


# EXTERIOR

LED電球搭載 シーリング(ブラケット兼用)



建物に合わせやすい  
ベーシックな光と形状をラインアップ。

幅広く活用できる天井・壁面取付可能形




円形形状

角形形状

筒形状

LEDユニットフラット形 (口金:GX53タイプ)



薄く、コンパクトな形状をLEDユニットフラット形で実現。消費電力は5.4Wで、器具装着時の明るさ目安は一般電球40W程度の明るさです。

## 白熱ランプ30~40W形相当

透光タイプ

EL-WCG5301L/W (2700K/ホワイト)  
EL-WCG5301L/K (2700K/ブラック)

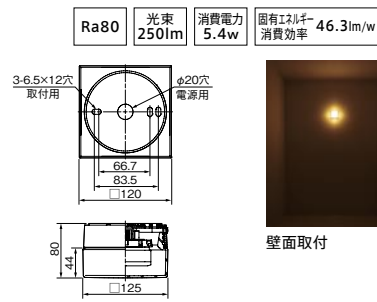
Ⓔ △ ¥24,800 (税抜)

Ⓔ △ ¥24,800 (税抜)

本体 : アルミダイカスト オフホワイト塗装仕上 (EL-WCG5301L/W)  
アルミダイカスト 黒色塗装仕上 (EL-WCG5301L/K)  
グローブ : ガラス 乳白色消し仕上  
質量 : 1.0kg  
口金 : GX53  
定格電圧 : AC100V  
入力電流 : 0.11A  
定格消費電力 : 5.4W  
適合ランプ : LDF5L-GX53/2  
ランプ全光束 (410lm)

■天井面・壁面取付可能  
一般住宅用(業務用浴場には使用出来ません)

防雨形	光源寿命 40,000 時間	ランプ 同梱
-----	----------------------	-----------



壁面取付

天井面取付

EL-WCG5300L/W (2700K/ホワイト)  
EL-WCG5300L/K (2700K/ブラック)

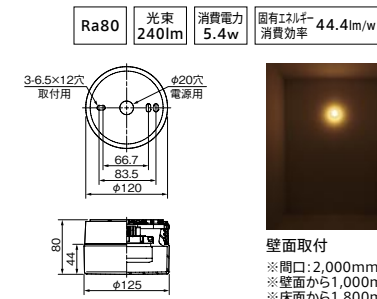
Ⓔ △ ¥24,800 (税抜)

Ⓔ △ ¥24,800 (税抜)

本体 : アルミダイカスト オフホワイト塗装仕上 (EL-WCG5300L/W)  
アルミダイカスト 黒色塗装仕上 (EL-WCG5300L/K)  
グローブ : ガラス 乳白色消し仕上  
質量 : 0.8kg  
口金 : GX53  
定格電圧 : AC100V  
入力電流 : 0.11A  
定格消費電力 : 5.4W  
適合ランプ : LDF5L-GX53/2  
ランプ全光束 (410lm)

■天井面・壁面取付可能  
一般住宅用(業務用浴場には使用出来ません)

防雨形	光源寿命 40,000 時間	ランプ 同梱
-----	----------------------	-----------



壁面取付

天井面取付

※間口:2,000mm×2,000mm 天井高さ:2,700mm  
※壁面から1,000mm(天井面取付時)  
※床面から1,800mm(壁面取付時)

透光タイプ

EL-WCE2603L/W (2800K/ホワイト)  
EL-WCE2603L/K (2800K/ブラック)

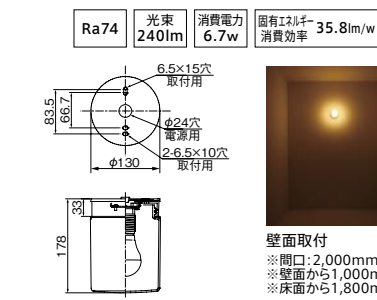
Ⓔ △ ¥17,800 (税抜)

Ⓔ △ ¥17,800 (税抜)

本体 : アルミダイカスト オフホワイト塗装仕上 (EL-WCE2600L/W)  
アルミダイカスト 黒色塗装仕上 (EL-WCE2600L/K)  
グローブ : ガラス 乳白色消し仕上  
質量 : 1.3kg  
口金 : E26  
定格電圧 : AC100V  
入力電流 : 0.12A  
定格消費電力 : 6.7W  
適合ランプ : LDA7L-H/W(E26)防湿・防雨形器具対応  
ランプ全光束 (430lm)

■天井面・壁面取付可能  
一般住宅用(業務用浴場には使用出来ません)

防雨 防湿形	光源寿命 40,000 時間	ランプ 同梱
-----------	----------------------	-----------



壁面取付

天井面取付

※間口:2,000mm×2,000mm 天井高さ:2,700mm  
※壁面から1,000mm(天井面取付時)  
※床面から1,800mm(壁面取付時)