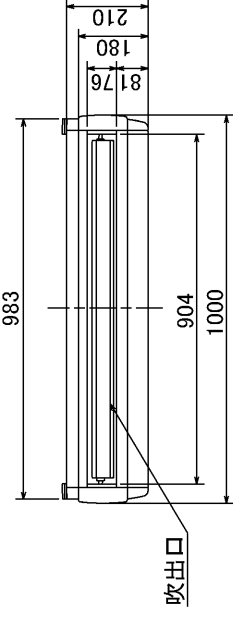
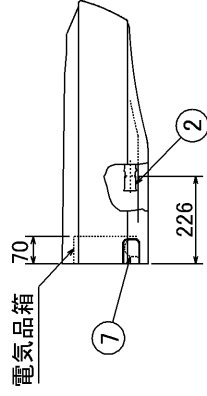
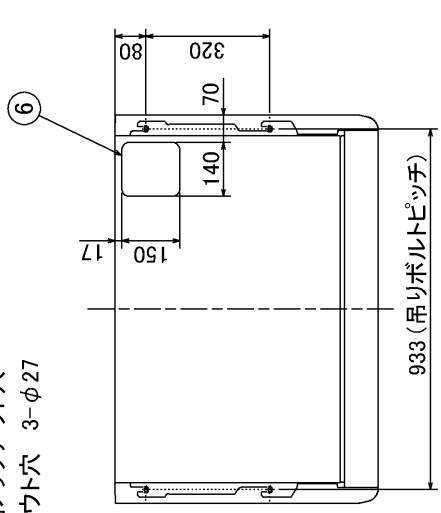
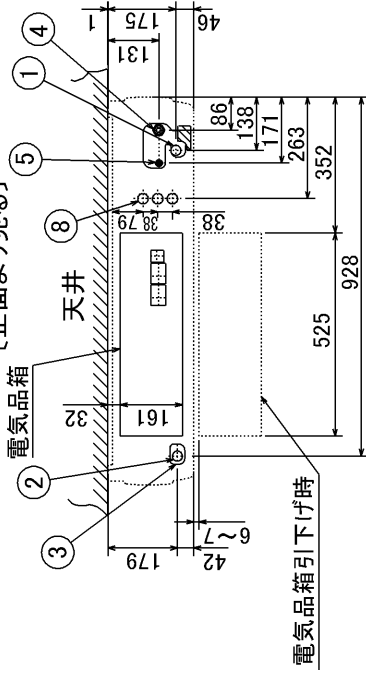


仕 様 表				機外配線要領								
電 源		電 源 ・ 単 相 200V		機外配線		漏電遮断器		定 格 電 流	A	20		
周 波 数		Hz	50Hz			定格感度電流		A	mA	30		
冷 房	定 格	定 格 冷 房 能 力	kW			3.6(1.5～4.0)	動作時間		—	0.1S以内		
		定 格 消 費 電 力	kW			1.01	手元開閉器		開閉器容量	A	30	
		冷房エネルギー消費効率(COP)	—			3.56	B種ヒューズ		B	A	20	
		運 転 電 流	A			5.6	配線用遮断器		定 格 電 流	A	20	
		力 率	%			90	ユ ニ ッ ト 電 源 線 太 さ		C	mm ²	3.5	
中 間	定 格	中 間 冷 房 時 の 顕 熱 比	—			0.78	内外接続線太さ		50m 以下	D	mm	φ 1.6
		中 間 冷 房 能 力	kW			1.70	80m 以下		D	mm	φ 1.6	
		中 間 冷 房 消 費 電 力	kW			0.41	ア ー ス 線 太 さ		E	mm	φ 1.6	
		中 間 冷 房 エ ネ ル ギ ー 消 費 効 率	—	4.15	電 源		単相・200V					
		冷房期間エネルギー消費効率(CSPF)	—	4.9	漏電遮断器		定 格 電 流	G	A	15		
暖 房	定 格	定 格 暖 房 能 力	kW	<5.4(3.0～6.4)>	定格感度電流		G	mA	30			
		定 格 消 費 電 力	kW	<2.51>	動作時間		—	0.1S以内				
		暖房エネルギー消費効率(COP)	—	<2.15>	手元開閉器		開閉器容量	A	15			
		運 転 電 流	A	<13.2>	B種ヒューズ		H	A	15			
		力 率	%	<95>	配線用遮断器		定 格 電 流	A	15			
	中 間	定 格	中 間 暖 房 能 力	kW	<2.60>	電 源 線 太 さ		I	mm ²	2.0		
			中 間 暖 房 消 費 電 力	kW	<1.18>	内 外 接 続 線 太 さ		K	—	0.3mm ² 以上		
			中 間 暖 房 エ ネ ル ギ ー 消 費 効 率	—	<2.20>	ア ー ス 線 太 さ		J	mm	φ 1.6		
			暖房 暖 房 低 温 能 力	kW	<5.4>	リ モ コ ン 線		F	mm ²	0.3～1.25		
			暖房 暖 房 低 温 消 費 電 力	kW	<3.03>	ユ ニ ッ ト 電 源		単相 200V				
暖房期間エネルギー消費効率(HSPF)	—	<2.1>	漏電遮断器		定 格 電 流	G	A	15				
冷暖平均エネルギー消費効率(COP)		—	<2.86>	定格感度電流		G	mA	30				
通年エネルギー消費効率(APF)		—	<2.7>	動作時間		—	0.1S以内					
最大運転電流		A	<20.0>	手元開閉器		開閉器容量	A	15				
				B種ヒューズ		H	A	15				
				配線用遮断器		定 格 電 流	A	15				
				電 源 線 太 さ		I	mm ²	2.0				
				内 外 接 続 線 太 さ		K	—	0.3mm ² 以上				
				ア ー ス 線 太 さ		J	mm	φ 1.6				
				リ モ コ ン 線		F	mm ²	0.3～1.25				
室内ユニット				電気配線図								
室 内 形 名				(1)電源重畳方式								
MPC-RP40SGAH2												
外形寸法<H×W×D>				mm 210×1000×680								
外装色<マンセル>				— ホワイト<0.70Y 8.59/0.97>								
補助電気ヒーター				kW 1.4								
エアフィルター				PPハニカム(抗菌仕様)								
送風機(形式×出力×個数)				— シロッコファン×0.054kW×1								
風 量				m ³ /min 静粛8—弱10—中11—強12								
機 外 静 圧				Pa 0								
風向調節				上下方向 水平、20°、40°、60° に設定可・スイング 左右方向 左右に各々45° の範囲で手動にて調整可								
運 転 音				dB 静粛29—弱33—中36—強38								
製 品 質 量				kg 28.5								
ド レ ン パ ン				ABS樹脂・発泡PS								
ド レ ン 配 管 サ イ ズ				— VP-20								
室外ユニット				(2)内外別受電方式								
室 外 形 名				MPUZ-P40SHA5(—BS(G))								
外形寸法<H×W×D>				mm 600×800(+69)×300(+23)								
外装色<マンセル>				— アイボリー<3Y 7.8/1.1>								
圧縮機				1 日 の 冷 凍 能 力 法定トン 0.120～0.600								
形式×出力×個数				— 全密閉×0.8kW×1								
保護装置				— 吐出温度検知、過電流検知回路								
設計圧力(高压部/低压部)				MPa 4.15/2.3								
I P コ ー ド				— IPX4								
送風機(形式×出力×個数)				— プロペラファン×0.03kW×1								
風 量				m ³ /min 34								
送風機用保護装置				— 過熱/過電流保護								
運 転 音 (冷 房 / 暖 房)				dB 45/46								
製 品 質 量				kg 40								
冷 媒				kg R410A×1.3								
冷 媒 配 管 長				m 20(追加チャージ時30)								
高 低 差				m 30								
室内側冷媒配管径(液/ガス)				mm φ 6.35/φ 12.7								
室外側冷媒配管径(液/ガス)				mm φ 6.35/φ 12.7								
温度設定(リモコン)				冷房・ドライ19～30℃/暖房17～28℃								
使用温度範囲				冷房 乾球温度19～32℃/湿球温度15～23℃ 室内 乾球温度5～43℃/ — 室外 乾球温度17～28℃/ — 暖房 乾球温度-11～21℃/湿球温度-12～15℃								
セット別売形名				リモコン PAR-24MA								
注意事項				1. 冷房・暖房能力および電気特性はJIS B8616:2006およびJRA4048:2006に準拠した値です。 延長配管7.5m(相当長)、高低差0m 2. 冷房・暖房能力の()内は、能力変化の値を示します。 暖房能力・低温暖房・電気特性< >は、補助ヒーター作動時の値です。 3. 運転音は、JIS規格に準じて、反響の少ない無響室で測定した数値(アスケール)です。 実際に据付た状態で測定すると、周囲の騒音や反響などの影響を受け、表示数値より、 大きくなるのが普通です。								

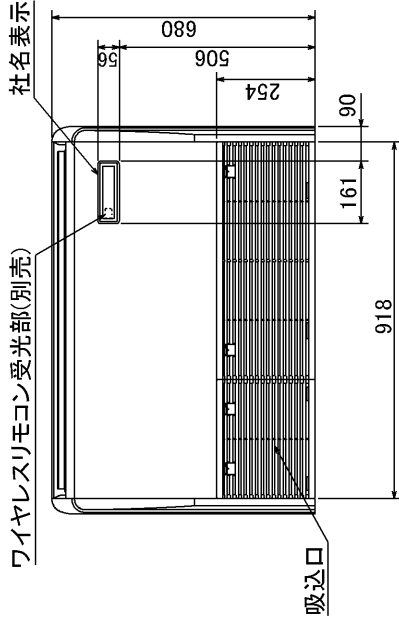
三菱電機株式会社					
空冷ヒートポンプ式パッケージエアコン仕様書					
天吊形					
形 名	MPCZ-P40SGHK			<耐塩害仕様>は、室外ユニット形名末尾 -BS <耐重塩害仕様>は、室外ユニット形名末尾 -BSG	
作成日	2007-03-13	図 番	MPCZP40SGHK-5	副 番	A 記 号

- ① ドレン配管接続口(内径φ26)
- ② ドレン配管接続口(左出し用)
- ③ 左側ドレン配管後取出し用ノックアウト穴
- ④ 冷媒配管接続口(ガス管側/フレア接続)
- ⑤ 冷媒配管接続口(液管側/フレア接続)
- ⑥ ドレン配管上取出し用ノックアウト穴
- ⑦ 左ドレン配管取出し用ノックアウト穴
- ⑧ 電線取出し用ノックアウト穴 3-φ27

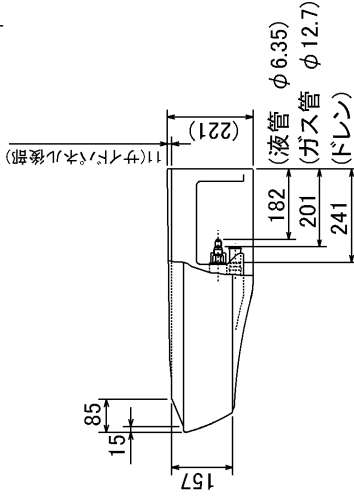
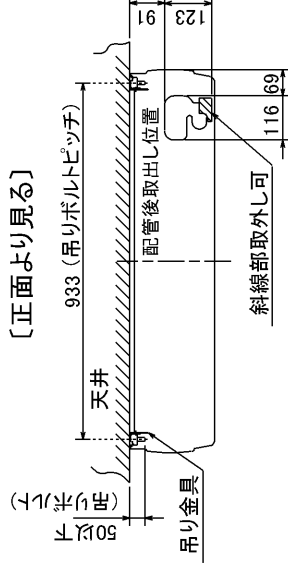
〔正面より見る〕



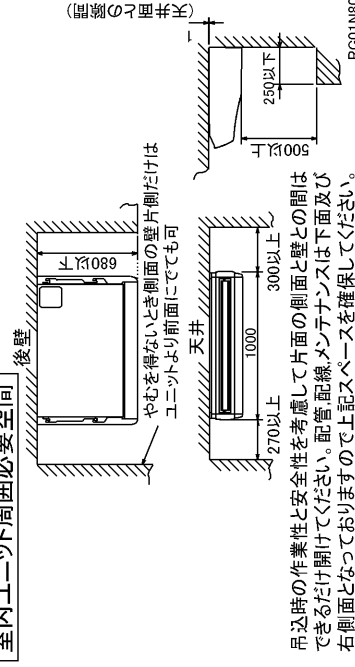
ワイヤレスリモコン受光部(別売)



〔正面より見る〕



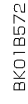
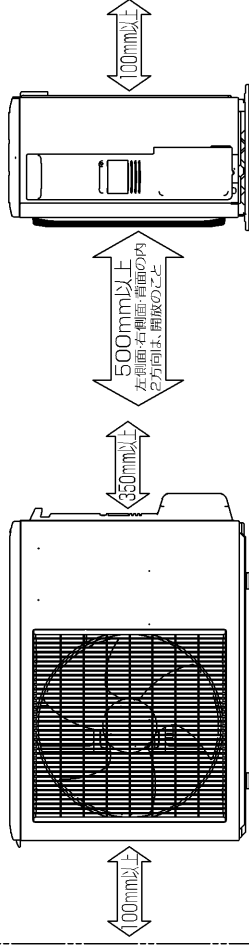
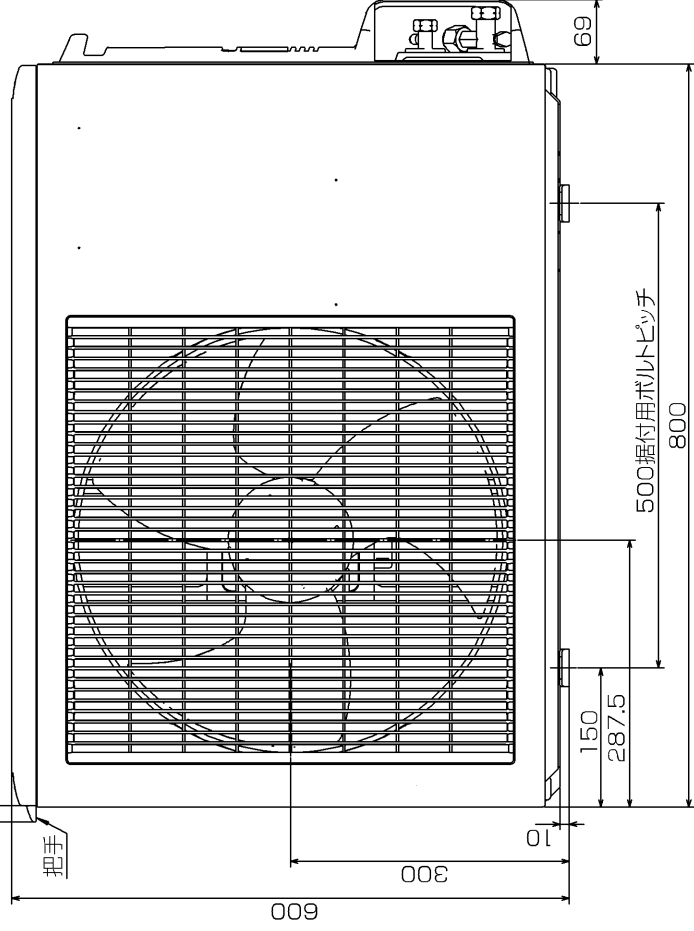
室内ユニット周囲必要空間




注意事項

1. 天井の隅に廻り縁がある場合は、その寸法を考慮して据付けしてください。
2. ドレン配管はPVC管VP-20を使用してください。
3. アンカーボルトはW3/8ネジまたは、M10を使用してください。
4. 別売ドレンアップメカ取付けの場合、冷媒配管は上側取出しのみとなりますのでご注意ください。
5. ワイヤレスリモコンは、別売対応となります。

単位	スケール	作成日	形名	形名
mm	NTS	2005-9-9	MPC-RP40(S)・RP45(S)・RP50(S)・RP56(S)GA(H)2	
			パッケージエアコン室内ユニット外形図(天吊形)	
		図番	副番	記号
		(形名コード)	7PUCDA	A
三菱電機株式会社				



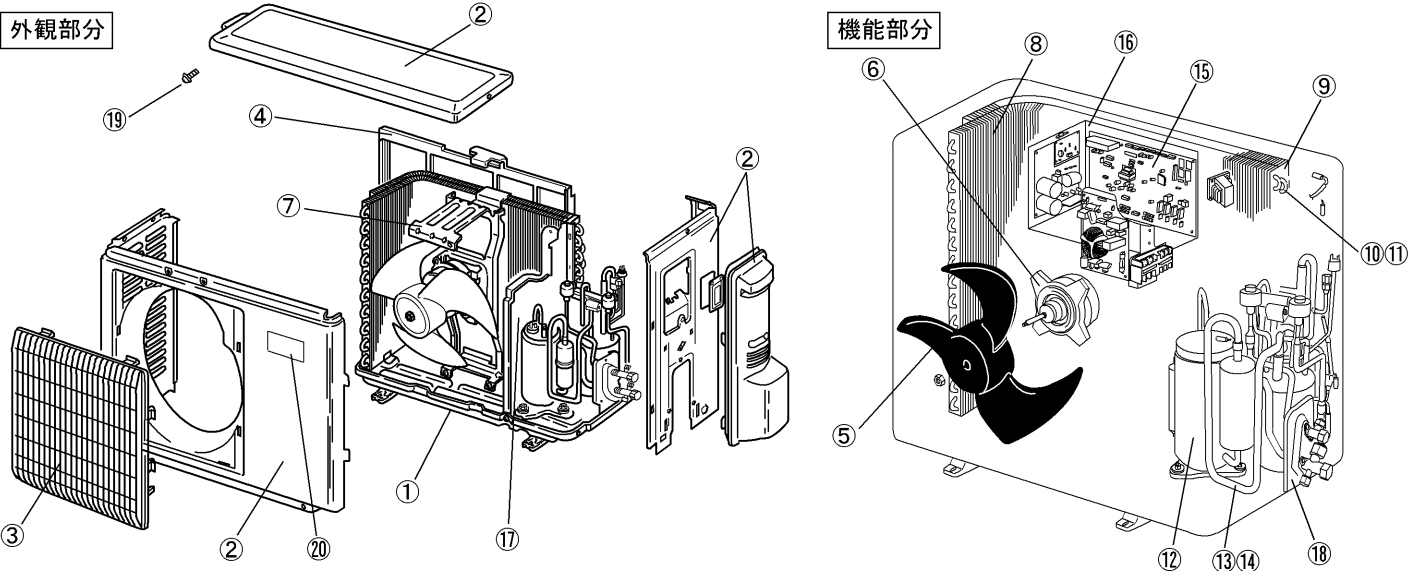
単位	スケール	作成日	形名	MPUZ-P40SHA5(-BS(G))
mm	NTS	2007-8-2	パッケージエアコン室外ユニット外形図	
 三菱電機株式会社		図番	GA-MPUZ-P40SHA5	副番 A
		記号		

室外ユニット耐(重)塩害仕様 仕様書

図示 番号	区分名	部品名		素材仕様	標準 仕様	耐塩害	耐重 塩害	表面処理仕様
①	外装パネル	本体ベース		アルミ亜鉛メッキ鋼板	○			—
						○		アクリル樹脂塗装/内外面1回塗装
							○	アクリル樹脂塗装/内面2回,外面1回塗装
②		パネル (上面・前面・後面など)		合金化亜鉛メッキ鋼板	○			ポリエステル系樹脂塗装(塗装鋼板)
						○		アクリル＋ポリエステル樹脂塗装/内外面1回塗装
							○	アクリル＋ポリエステル樹脂塗装/内面1回,外面2回塗装
③	グリル		ポリプロピレン樹脂成形品	○	○	○	—	
④	コンデンサネット		ポリプロピレン樹脂成形品	○	○	○	—	
⑤	送風機	プロペラファン		ポリプロピレン樹脂成形品	○	○	○	—
⑥	モータ	フレーム部	モールド仕様 (不飽和ポリエステル樹脂)		○	○	○	—
		シャフト部	SC45C		○	○	○	防錆油塗布
⑦		モータサポート		溶融亜鉛メッキ鋼板	○			—
						○	○	板金端面にエポキシ樹脂塗装
⑧	熱交換器	フィン		アルミ板	○			—
						○	○	防蝕・親水性処理フィン(ビニル系又はアクリル系樹脂塗装)
⑨		側板		溶融亜鉛メッキ鋼板	○	○	○	クロムフリー被膜処理
⑩		配管		リン脱酸銅管(C1220T)	○	○	○	—
⑪		配管溶接部		ロー材:リン銅ロー	○	○	○	—
⑫		冷媒配管	圧縮機	熱間圧延鋼板	○	○	○	アルキド樹脂塗装
⑬	配管		リン脱酸銅管(C1220T)	○	○	○	—	
⑭	配管溶接部		ロー材:リン銅ロー	○	○	○	—	
⑮	電気品箱	プリント基板		ガラスコンポジット CEM-3	○	○	○	防湿剤塗布(マイコン足部周辺)
⑯		電気品箱		溶融亜鉛メッキ鋼板	○	○	○	クロムフリー被膜処理
⑰	その他	セパレータ		溶融亜鉛メッキ鋼板	○			クロムフリー被膜処理
						○	○	端面部にエポキシ樹脂塗装
⑱		配管支持板		溶融亜鉛メッキ鋼板	○			クロムフリー被膜処理
						○	○	端面部にエポキシ樹脂塗装
⑲		ネジ(外装)		SWCH18A(鉄製)	○	○	○	亜鉛ニッケル合金メッキ
⑳		ラベル				○		JRA耐塩害仕様
							○	JRA耐重塩害仕様

「耐塩害仕様・耐重塩害仕様室外ユニット」は、日本冷凍空調工業会規格JRA9002に基づいています。

- ご注意 1.海水飛沫及び潮風に直接さらされることを極力回避するような場所へ設置してください。(設置場所の条件により、ユニットの寿命が異なります。)
2.外装パネルに付着した海塩粒子が雨水によって十分洗浄されるように配慮してください。
(日除けなどを取り付けると雨水による洗浄ができなくなります。)
3.室外機底版内への水の滞留は、著しい腐食作用を促進させる為、底版内の水抜け性を損なわないように、傾きなどを注意してください。
4.海岸地帯へ設置された場合は、付着した塩分等を除去する為に定期的に水洗いを行ってください。
5.据付時、メンテナンス時等に付いた傷は、補修してください。
6.機器の状態を定期的に点検してください。
7.基礎部分の排水性を確保してください。



耐(重)塩害仕様書

形名 MPU(Z)－P40(S)・45(S)・50(S)・56(S)・63(S)HA5形
MPUZ－WRP40(S)・45(S)・50(S)・56(S)・63(S)HA5形
MPUZ－WRP40(S)・45(S)・50(S)・56(S)・63(S)HA6形

作成日 2007-9-28

図番

MPUZP40HA5BS

副番

D

三菱電機 **ビル** 空調管理システム仕様書

■仕様表

項目	内容
外形寸法 (H×W×D)	120×130×19mm
質量	0.2kg
電源	DC12V 室内ユニットより伝送線を介して受電
使用環境条件	温度 0～40℃
	湿度 30～90%RH (結露なきこと)
材質	PS
外観色	ビュアホワイト (マンセル6.4Y8.9/0.4)
据付方法	JISC8340の2極用のスイッチボックス (現地手配) へ取り付け。または、壁に直付け。 MAリモコン線は、無断性2線でMAリモコン専用端子に接続。 別売品 リモコンケーブル (PAC-YT81HC (10m) (PAC-YT82HC (20m))

■接続機種

制御対象ユニット	
フリープラン用室内ユニット	Mr.Slim室内ユニット (A制御)
フリープラン用ロスナイ *	

*1 室内ユニットを介して接続 (直接接続不可)

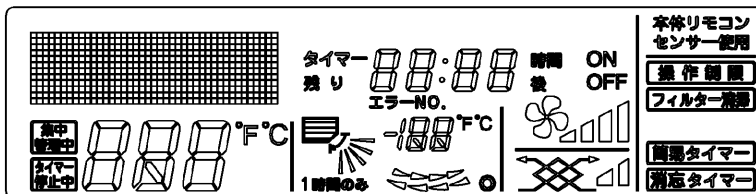
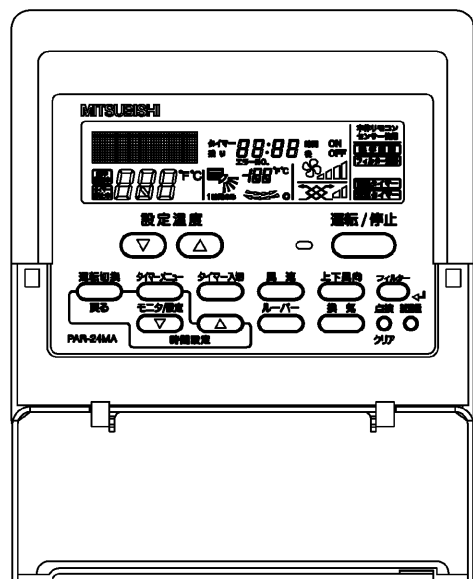
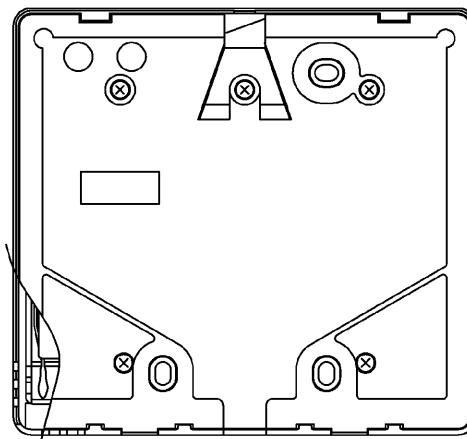
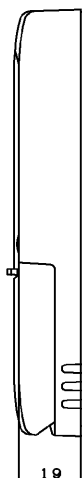
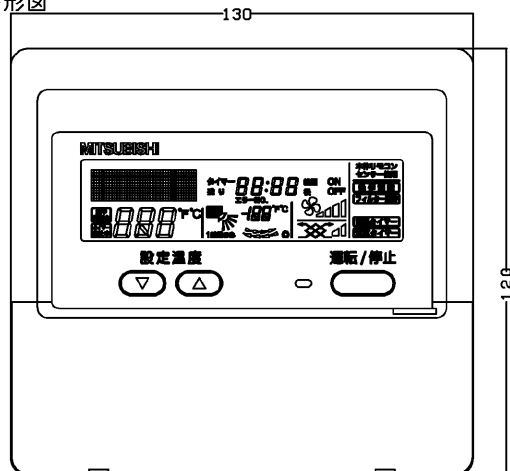
■機能表

○: グループ別操作 X: 対応不可

項目	設定	表示	内容
運転/停止	○	○	運転/停止の切換が可能
運転モード切換	○	○	冷房/ドライ/自動/送風/暖房の切換が可能
室温設定	○	○	下記の範囲で温度設定できます。(空調機により温度範囲が異なります。下記は標準機能の場合です。) 冷房・ドライ: 19～30℃ / 暖房: 17～28℃ / 自動: 19～28℃
風速設定	○	○	風速の切替えができます。*ユニットにより選択可能な風量は異なります。
風向設定	○	○	風向の切替えができます。*ユニットにより選択可能な風向は異なります。
ルーバー設定	○	○	ルーバーの運転/停止切換が可能
手元操作への禁止/許可	X	○	上位コントローラの設定により、運転/停止、運転モード、設定温度、フィルターリセット操作が禁止されます。 *禁止中は「集中管理中」が点灯します。
運転モードの切換制限	X	○	上位コントローラからの設定により、下記モードへの操作が禁止されます。 冷房禁止時: 冷房・ドライ・自動 / 暖房禁止時: 暖房・自動 冷暖禁止時: 冷房・ドライ・暖房・自動

項目	設定	表示	内容
室温表示	—	○	空調機の運転時のみ、室内ユニットの暖込み温度を表示します。
異常表示	—	○	現在発生している異常内容を、アドレスとともに表示します また、異常発生時に連絡先の電話番号を表示させることも可能です。 *異常内容によりアドレス表示しない場合もあります。
タイマー運転	○	○	簡易タイマー/消し忘れタイマーの何れかを可能使用可能です。 ・簡易タイマー: ON/OFFを1回行うタイマー (1時間単位で72時間まで、ONまたはOFFのみの設定も可能) ・消し忘れタイマー: 運転後に一定時間経過すると停止するタイマー (運転時間を30分単位で4時間まで設定可能)
換気機器操作	○	○	フリープランユニット管理時 フリープラン用ロスナイの運転設定及び運転運転設定が可能 換気運転機器の停止/弱/強の切換可能 ミスターシステムユニット管理時 (A制御) マイコンタイプロスナイの運転運転操作が可能 換気運転機器の弱/強の切換可能
言語切換機能	○	○	表示する言語 (ドット表示部) を切換えることができます。
スームメンテナンス機能	○	○	メンテナンス安定運転への切換ができます。 メンテナンス情報を表示することができます。 *メンテナンス機能対応ユニットのみ可能です。
異常時の連絡先表示機能	○	○	異常発生時に連絡する電話番号を登録し、表示することができます。 *異常発生時には、登録されている電話番号を表示します。
温度設定範囲制限機能	○	○	初期設定により、室温設定の温度範囲を制限することができます。
操作制限機能	○	○	リモコンスイッチの操作ロックの設定/解除ができます。 ・全スイッチロック ・運転/停止スイッチ以外のスイッチロック
外部入力	X	X	外部入力はできません。
外部出力	X	X	外部出力はできません。
自動昇降パネル操作	○	○	自動昇降パネルの上昇/下降の操作ができます。 *自動昇降対応ユニットのみ可能です。
ベーン角度設定	○	○	吹き出し口の角度の固定操作ができます。 *ベーン角度固定対応ユニットのみ可能です。

外形図



第3角法 三菱電機ビル空調管理システム	名称	MAスームスリモコン	
	形名	PAR-24MA	
	形名コード	7EY240	

三菱電機株式会社