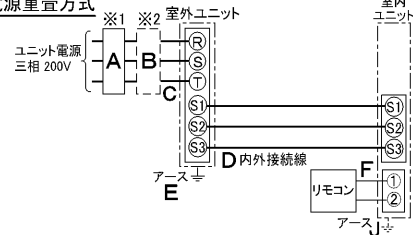


仕 様 表				機外配線要領									
電 源		電 源 ・ 三 相 200V		漏電遮断器		定格電流	A	15					
電 源 周 波 数		Hz		60Hz		定格感度電流	A	mA	30				
冷 房	定 格	定格冷房能力	kW	4.5(1.8~5.0)		動作時間	—		0.1S以内				
		定格消費電力	kW	1.40		手元開閉器	開閉器容量	A	15				
		冷房エネルギー消費効率(COP)	—	3.21			B種ヒューズ	B	A	15			
	運 転 電 流	A	4.5		配線用遮断器定格電流	A		15					
	力 率	%	90			ユニット電源線太さ	C	mm ²	2.0				
	定 格 冷 房 時 の 顕 熱 比	—	0.78		内外接続線太さ	50m 以下	D	mm	φ1.6				
暖 房	中 間	中間冷房能力	kW	2.10		80m 以下	D	mm	φ1.6				
		中間冷房消費電力	kW	0.52		アース線太さ	E	mm	φ1.6				
		中間冷房エネルギー消費効率	—	4.04		電 源							
	冷房期間エネルギー消費効率(CSPF)	—	4.7		漏電遮断器		定格電流	A	15				
	定 格	定格暖房能力	kW	5.0(2.0~6.1)		定格感度電流	G	mA	30				
		定格消費電力	kW	1.40		動作時間	—		0.1S以内				
暖房エネルギー消費効率(COP)		—	3.57		手元開閉器	開閉器容量	A	15					
運 転 電 流	A	4.4		B種ヒューズ		H	A	15					
力 率	%	92		配線用遮断器定格電流	A		15						
中間暖房能力	kW	2.30			電源線太さ	I	mm ²	2.0					
中間暖房消費電力	kW	0.51		内外接続線太さ	K	—	0.3mm ² 以上						
中間暖房エネルギー消費効率	—	4.51		アース線太さ	J	mm	φ1.6						
暖房低温能力	kW	5.0		電 源				単相・200V					
暖房低温消費電力	kW	1.88		漏電遮断器		定格電流	A	15					
暖房期間エネルギー消費効率(HSPF)	—	4.0		定格感度電流	G	mA	30						
冷暖平均エネルギー消費効率(GOP)	—	3.39		動作時間	—		0.1S以内						
通年エネルギー消費効率(APF)	—	4.2		手元開閉器	開閉器容量	A		15					
最大運転電流	A	8.5				B種ヒューズ	H		A	15			
室内ユニット		MPL-RP50BA		配線用遮断器定格電流	A		15						
外形寸法<H×W×D>	mm	258×840×840			電源線太さ	I	mm ²	2.0					
外装色<マンセル>	—	ピュアホワイト<6.4Y 8.9/0.4>		内外接続線太さ	K	—	0.3mm ² 以上						
補助電気ヒーター	kW	組込不可		アース線太さ	J	mm	φ1.6						
エアフィルター	PPハニカム(抗菌仕様)			リモコン				F	mm ²	0.3~1.25			
送風機(形式×出力×個数)	—	ターボファン×0.05kW×1		リモコン				F	mm ²	0.3~1.25			
風 量	m ³ /min	静粛11-弱12-中14-強16		アース				J	mm	φ1.6			
機 外 静 圧	Pa	0		アース				J	mm	φ1.6			
風向調節	上下方向	30°~60°の間で5段階に設定可・スイング		アース				J	mm	φ1.6			
	左右方向	—		アース				J	mm	φ1.6			
運 転 音	dB	静粛27-弱28-中29-強31		アース				J	mm	φ1.6			
製 品 質 量	kg	22+6(パネル)		アース				J	mm	φ1.6			
ド レ ン パ ン	ABS樹脂シート・発泡PS(防カビ仕様)			アース				J	mm	φ1.6			
ド レ ン 配 管 サ イ ズ	VP-25			アース				J	mm	φ1.6			
室外ユニット	室 外 形 名		MPUZ-P50HA5(-BS(G))		アース				J	mm	φ1.6		
	外形寸法<H×W×D>		mm		600×800(+69)×300(+23)		アース				J	mm	φ1.6
	外装色<マンセル>		—		アイボリー<3Y 7.8/1.1>		アース				J	mm	φ1.6
	圧縮機	1日の冷凍能力	法定トン	0.160~0.790		アース				J	mm	φ1.6	
		形式×出力×個数	—	全密閉×1kW×1		アース				J	mm	φ1.6	
	保護装置	吐出温度検知・過電流検知回路			アース				J	mm	φ1.6		
設計圧力(高圧部/低圧部)	MPa	4.15/2.3		アース				J	mm	φ1.6			
I P コ ー ド	—	IPX4		アース				J	mm	φ1.6			
送風機(形式×出力×個数)	—	プロペラファン×0.03kW×1		アース				J	mm	φ1.6			
風 量	m ³ /min	34		アース				J	mm	φ1.6			
送風機用保護装置	過熱/過電流保護			アース				J	mm	φ1.6			
運 転 音 (冷 房 / 暖 房)	dB	45/46		アース				J	mm	φ1.6			
製 品 質 量	kg	43		アース				J	mm	φ1.6			
共通事項	冷 媒	媒	R410A×1.7		アース				J	mm	φ1.6		
	冷 媒 配 管 長	m	20(追加チャージ時30)		アース				J	mm	φ1.6		
	高 低 差	m	30		アース				J	mm	φ1.6		
室内側冷媒配管径(液/ガス)	mm	φ6.35/φ12.7		アース				J	mm	φ1.6			
室外側冷媒配管径(液/ガス)	mm	φ6.35/φ12.7		アース				J	mm	φ1.6			
温 度 設 定 (リ モ コ ン)		冷房・ドライ19~30℃/暖房17~28℃		アース				J	mm	φ1.6			
使用温度範囲	冷房	室内	乾球温度19~32℃/湿球温度15~23℃		アース				J	mm	φ1.6		
		室外	乾球温度-5~43℃/ —		アース				J	mm	φ1.6		
暖房	室内	乾球温度17~28℃/ —		アース				J	mm	φ1.6			
	室外	乾球温度-11~21℃/湿球温度-12~15℃		アース				J	mm	φ1.6			
セット別売形名	リモコン	PAR-24MA		アース				J	mm	φ1.6			
	パネル	MPLP-P160BWH		アース				J	mm	φ1.6			
注意事項				アース				J	mm	φ1.6			
1. 冷房・暖房能力および電気特性はJIS B8616:2006およびJRA4048:2006に準拠した値です。 延長配管7.5m(相当長)、高低差0m				アース				J	mm	φ1.6			
2. 冷房・暖房能力の()内は、能力変化の値を示します。				アース				J	mm	φ1.6			
3. 運転音は、JIS規格に準じて、反響の少ない無響室で測定した数値(Aスケール)です。 実際に据付た状態で測定すると、周囲の騒音や反響などの影響を受け、表示数値より、大きくなるのが普通です。				アース				J	mm	φ1.6			
4. 天井内の温度・湿度が30℃RH80%を超える場合、断熱強化のため、別売部品「高湿度対応キット」を本体に取付けてご使用ください。				アース				J	mm	φ1.6			

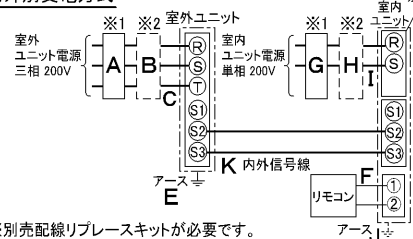
電気配線図

(1) 電源重量方式



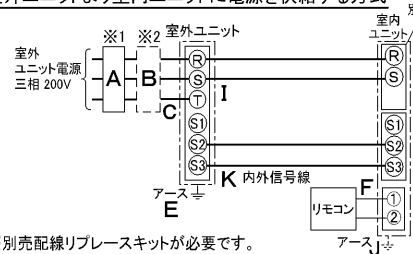
※室内外の渡り配線の総延長が80m以上となる場合は、電源重量方式での配線はできません。
必ず(2)内外別受電方式あるいは(3)室外ユニットより室内ユニットに電源を供給する方式にしてください。

(2) 内外別受電方式



※別売配線リブレスキットが必要です。

(3) 室外ユニットより室内ユニットに電源を供給する方式



※別売配線リブレスキットが必要です。

(2)または(3)の場合、S1-S1間の渡り配線は絶対に行わないでください。

- ※1. 電源には必ず漏電遮断器を取付けてください。
漏電遮断器は、インバーター回路用遮断器(三菱電機製NV-Cシリーズまたは、その同等品)を選定してください。
- ※2. 漏電遮断器が地絡保護専用の場合には、漏電遮断器と直列に手元開閉器(開閉器+B種ヒューズ)または、配線用遮断器が必要となります。
・電線太さは、20mまでの電圧降下を見込んで選定してありますので、20mを超える場合は、電圧降下を考慮して「内線規程」等に従い、お選びください。
・電力会社の地区により規制を受ける場合がありますので、事前に所轄の電力会社にお問い合わせください。

三菱電機株式会社

空冷ヒートポンプ式パッケージエアコン仕様書 グリーン購入法適合

4方向天井カセット形(ワイドパワーカセット)

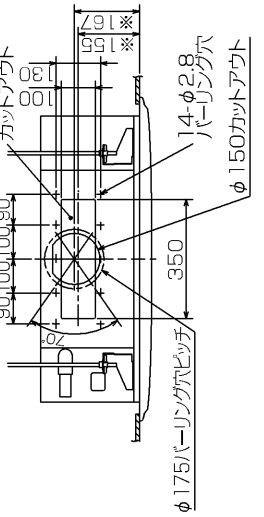
形名	MPLZ-P50BK		〈耐塩害仕様〉は、室外ユニット形名末尾 -BS 〈耐重塩害仕様〉は、室外ユニット形名末尾 -BSG		
作成日	2006-09-05	図番	MPLZP50BK-6	副番	記号

注1.化粧パネルは標準パネルムーブアップパネル、標準パネルカタン自動パネル、ムーブアップパネルカタン自動パネルからお選びください。
 2.ドレン配管はPVC管VP-25を使用してください。
 3.最大搬程は天井面から850mmです。
 4.吊りボルトはM10またはW3/8またはW3/8を使用してください。(現地手配)
 5.サービスタワー時、電気品箱を取外す事があります。
 6.電源線並びにリモコン線、室内内外接続線の接続時には、電線に十分な余裕を持たせてください。
 7.カタンコーナポケットより化粧パネルを付けたい高さ調整が可能です。
 8.別売加湿器(別吊り方式)取付時は天井ふところ高さが、360mm以上必要となります。
 9.別売加湿器(直付け方式)取付時は天井ふところ高さが、300mm以上必要となります。
 10.別売多機能ケースメント及び別売高性能フィルター又は別売電気集塵機取付時の注意
 11.天井ふところ高さがE以上必要となります。
 12.図中の※印の寸法は、135mm加算されます。
 13.別売高性能フィルターは、別売多機能ケースメントと併用となります。
 14.分ダクト接続時は、十分な断熱を行なってください。
 15.(電付)断熱の理由になります)
 16.必要は据え付け、サービスタワーは下図を参照願います。

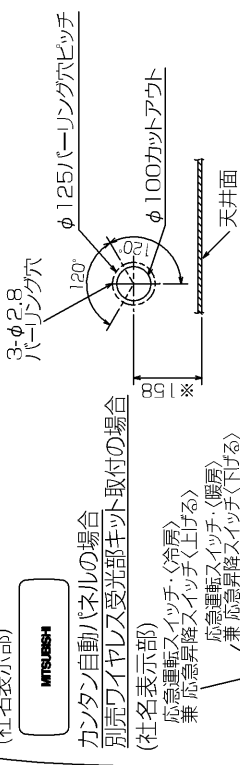


分ダクト接続口詳細図(両側面)

*加湿器(直付け方式)取付け時は指定方向の350×100のカットアウト部を使用します。



新鮮外気取入口詳細図




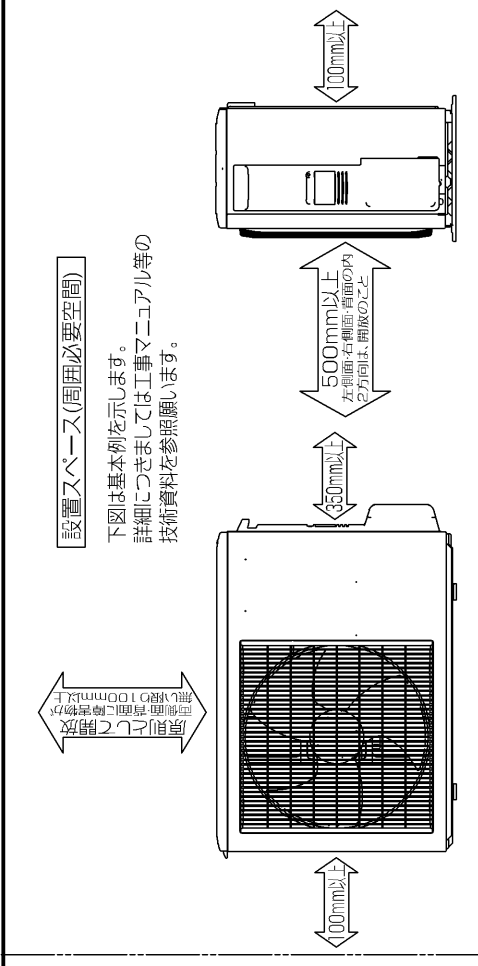
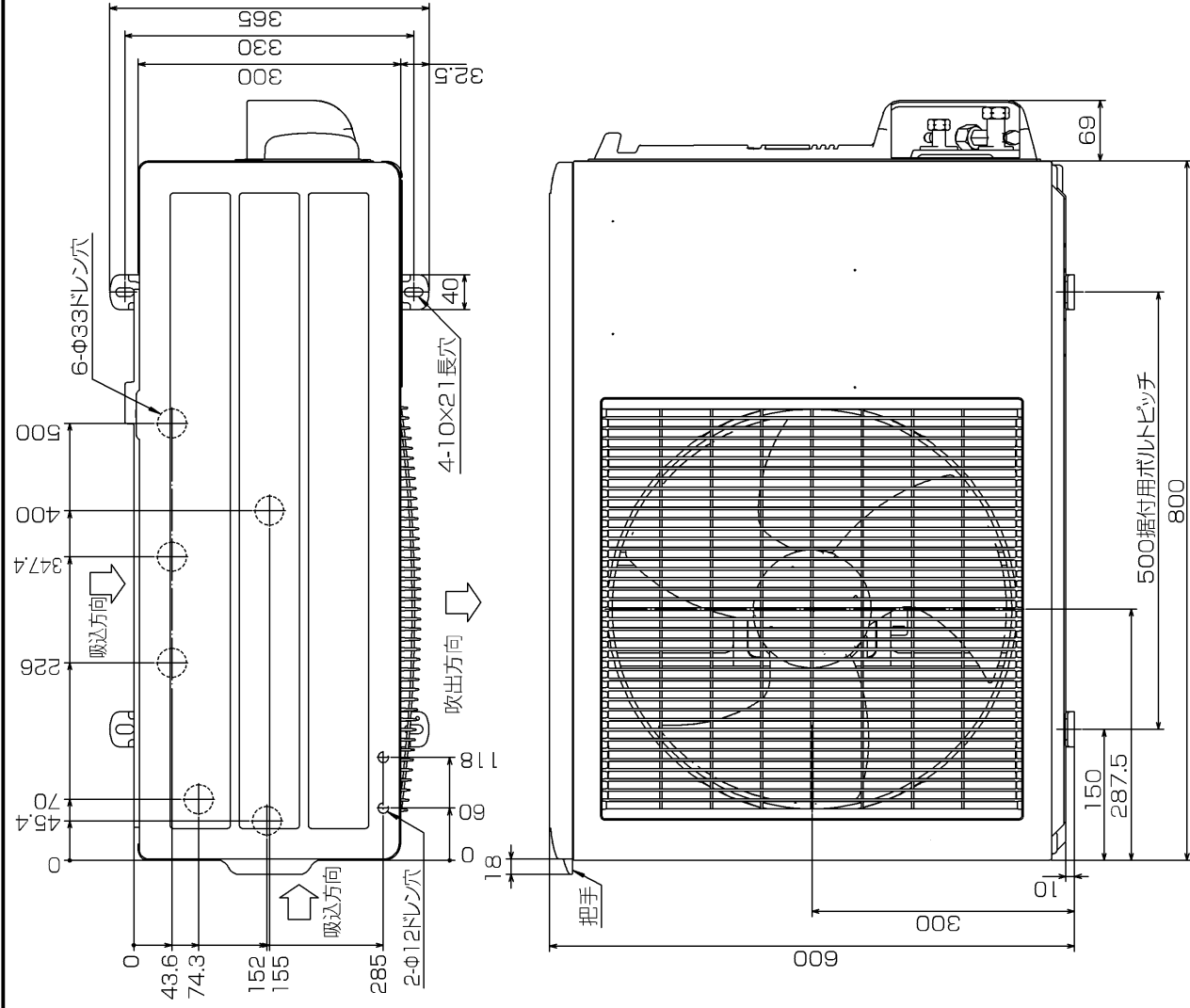
据え付け所要スペース(室内ユニット)

①	高配管	φ6.35	分ダクト	φ12.7	A	B	C	D	E
	分ダクト	φ6.35	分ダクト	φ12.7	241	258	80	74	400
	分ダクト	φ6.35	分ダクト	φ12.7	241	258	80	74	400

RG01V1.47

単位	スケール	作成日	形名	MPL-RP50BA
mm	NTS	2007-5-31	パッケージエアコン室内ユニット外形図 (4方向天井カセット形)(標準パネル)	
			図番	GA-MPL-RP50BA
			副番	
			記号	





設置スペース(周囲必要空間)

下図は基本例を示します。
詳細につきましては工事マニュアル等の
技術資料を参照願います。



BK01B572

単位	スケール	作成日	形名	MPUZ-P50HA5(-BS(G))
mm	NTS	2007-8-2	パッケージエアコン室外ユニット外形図	
			図番	GA-MPUZ-P50HA5
			副番	A
			記号	



三菱電機株式会社

室外ユニット耐(重)塩害仕様 仕様書

図示番号	区分名	部品名	素材仕様	標準仕様	耐塩害	耐重塩害	表面処理仕様
①	外装パネル	本体ベース	アルミ亜鉛メッキ鋼板	○			—
					○	○	アクリル樹脂塗装/内外面1回塗装
②	パネル (上面・前面・後面など)	合金化亜鉛メッキ鋼板		○			アクリル樹脂塗装/内面2回,外面1回塗装
					○	○	ポリエステル系樹脂塗装(塗装鋼板)
						○	アクリル+ポリエステル樹脂塗装/内外面1回塗装
						○	アクリル+ポリエステル樹脂塗装/内面1回,外面2回塗装
③		グリル	ポリプロピレン樹脂成形品	○	○	○	—
④		コンデンサネット	ポリプロピレン樹脂成形品	○	○	○	—
⑤	送風機	ブロペラファン	ポリプロピレン樹脂成形品	○	○	○	—
⑥	モータ	フレーム部	モールド仕様 (不飽和ポリエステル樹脂)	○	○	○	—
		シャフト部	SC45C	○	○	○	防錆油塗布
⑦		モータサポート	溶融亜鉛メッキ鋼板	○			—
					○	○	板金端面にエポキシ樹脂塗装
⑧	熱交換器	フィン	アルミ板	○			—
					○	○	防蝕・親水性処理フィン(ビニル系又はアクリル系樹脂塗装)
⑨		側板	溶融亜鉛メッキ鋼板	○	○	○	クロムフリー被膜処理
⑩		配管	リン脱酸銅管(C1220T)	○	○	○	—
⑪		配管溶接部	ロー材:リン銅ロー	○	○	○	—
⑫	冷媒配管	圧縮機	熱間圧延銅板	○	○	○	アルキド樹脂塗装
⑬		配管	リン脱酸銅管(C1220T)	○	○	○	—
⑭		配管溶接部	ロー材:リン銅ロー	○	○	○	—
⑮	電気品箱	プリント基板	ガラスコンポジット CEM-3	○	○	○	防湿剤塗布(マイコン足部周辺)
⑯		電気品箱	溶融亜鉛メッキ鋼板	○	○	○	クロムフリー被膜処理
⑰	その他	セパレータ	溶融亜鉛メッキ鋼板	○			クロムフリー被膜処理
					○	○	端面部にエポキシ樹脂塗装
⑱		配管支持板	溶融亜鉛メッキ鋼板	○			クロムフリー被膜処理
					○	○	端面部にエポキシ樹脂塗装
⑲		ネジ(外装)	SWCH18A(鉄製)	○	○	○	亜鉛ニッケル合金メッキ
⑳		ラベル					JRA耐塩害仕様
						○	JRA耐重塩害仕様

「耐塩害仕様・耐重塩害仕様室外ユニット」は、日本冷凍空調工業会規格JRA9002に基づいています。

- ご注意 1.海水飛沫及び潮風に直接さらされることを極力回避するような場所へ設置してください。(設置場所の条件により、ユニットの寿命が異なります。)
 2.外装パネルに付着した海塩粒子が雨水によって十分洗浄されるように配慮してください。
 (日除けなどを取り付けると雨水による洗浄ができなくなります。)
 3.室外機底板内への水の滞留は、著しい腐食作用を促進させる為、底板内の水抜け性を損なわないように、傾きなどを注意してください。
 4.海岸地帯へ設置された場合は、付着した塩分等を除去する為に定期的に水洗いを行ってください。
 5.据付時、メンテナンス時等に付いた傷は、補修してください。
 6.機器の状態を定期的に点検してください。
 7.基礎部分の排水性を確保してください。



耐(重)塩害仕様書

形名 MPU(Z)-P40(S)・45(S)・50(S)・56(S)・63(S)HA5形
 MPUZ-WRP40(S)・45(S)・50(S)・56(S)・63(S)HA5形
 MPUZ-WRP40(S)・45(S)・50(S)・56(S)・63(S)HA6形

作成日 2007-9-28

図番 MPUZP40HA5BS

副番 D

三菱電機 **ビル** 空調管理システム仕様書

■仕様表

項目	内容	
外形寸法(HXWXD)	120X130X19mm	
質量	0.2kg	
電源	DC12V 室内ユニットより伝送線を介して受電	
使用環境条件	温度	0~40℃
	湿度	30~90%RH (結露なきこと)
材質	PS	
外観色	ビュアホワイト (マンセル6, 4Y8.9/0, 4)	
梱付方法	JISC8340の2層用のスイッチボックス(現地手配)へ取り付け。または、壁に直付け。 MAリモコン線は、気密性2線用MAリモコン専用端子に接続。 別売品 リモコンケーブル(PAG-YT81HC(10m) (PAG-YT82HC(20m))	

■接続機種

制御対象ユニット	
フリープラン用室内ユニット	Mr.Slim室内ユニット(A制御)
フリープラン用ロスナイ*1	

*1 室内ユニットを介して接続(直接接続不可)

■機能表

○:グループ別操作 X:対応不可

項目	設定	表示	内容
運転/停止	○	○	運転/停止の切換が可能
運転モード切換	○	○	冷房/ドライ/自動/送風/暖房の切換が可能
室温設定	○	○	下記の範囲で温度設定できます。(空調機により温度範囲が異なります。下記は標準範囲の場合です。) 冷房・ドライ:19~30℃ / 暖房:17~28℃ / 自動:19~28℃
風速設定	○	○	風速の切替えができます。*ユニットにより選択可能な風量は異なります。
風向設定	○	○	風向の切替えができます。*ユニットにより選択可能な風向は異なります。
ルーバー設定	○	○	ルーバーの運転/停止切換が可能
手元操作への禁止/許可	X	○	上位コントローラの設定により、運転/停止、運転モード、設定温度、フィルターサインリセット操作が禁止されます。 *禁止中は【集中管理中】が点灯します。
運転モードの切換制限	X	○	上位コントローラからの設定により、下記モードへの操作が禁止されます。 冷房禁止時:冷房・ドライ・自動 / 暖房禁止時:暖房・自動 冷暖禁止時:冷房・ドライ・暖房・自動

項目	設定	表示	内容
室温表示	-	○	空調機の運転時のみ、室内ユニットの暖込み温度を表示します。
異常表示	-	○	現在発生している異常内容を、アドレスとともに表示します また、異常発生時に連絡先の電話番号を表示させることも可能です。 *異常内容によりアドレス表示しない場合もあります。
タイマー運転	○	○	簡易タイマー/消し忘れタイマーの何れかを使用可能です。 ・簡易タイマー:ON/OFFを1回行うタイマー(1時間単位で72時間まで、ONまたはOFFのみの設定も可能) ・消し忘れタイマー:運転後に一定時間経過すると停止するタイマー(運転時間を30分単位で4時間まで設定可能)
換気機器操作	○	○	フリープランユニット管理時 フリープラン用ロスナイの運転設定及び運転運転設定が可能 換気運転機器の停止/弱/強の切換可能 ミスタースリムユニット管理時(A制御) マイコンタイプロスナイの運転運転操作が可能 換気運転機器の弱/強の切換可能
言語切換機能	○	○	表示する言語(ドット表示部)を切換えることができます。
スームメンテナンス機能	○	○	メンテナンス設定画面への切換ができます。 メンテナンス情報を表示することができます。 *メンテナンス機能対応ユニットのみ可能です。
異常時の連絡先表示機能	○	○	異常発生時に連絡する電話番号を登録し、表示することができます。 *異常発生時には、登録されている電話番号を表示します。
温度設定範囲制限機能	○	○	初期設定により、室温設定の温度範囲を制限することができます。
操作制限機能	○	○	リモコンスイッチの操作ロックの設定/解除ができます。 ・全スイッチロック ・運転/停止スイッチ以外のスイッチロック
外部入力	X	X	外部入力はできません。
外部出力	X	X	外部出力はできません。
自動昇降パネル操作	○	○	自動昇降パネルの上昇/下降の操作ができます。 *自動昇降対応ユニットのみ可能です。
ベーン角度設定	○	○	吹き出し口の角度の固定操作ができます。 *ベーン角度固定対応ユニットのみ可能です。

外形図



第3角法 三菱電機ビル空調管理システム	名称	MAスームスリモコン
	形名	PAR-24MA
三菱電機株式会社	形名コード	7EY240