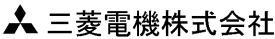


仕 様 表				機外配線要領								
電 源		電 源 ・ 三 相 200V		機外配線		漏電遮断器		定 格 電 流	A	50		
電 源 周 波 数		Hz	50Hz			定 格 感 度 電 流		A	mA	100		
冷 房	定 格	定 格 冷 房 能 力	kW			25.0(11.2～28.0)	動 作 時 間		—	0.1S以内		
		定 格 消 費 電 力	kW			8.17	手元開閉器		開閉器容量	B	A	60
		冷房エネルギー消費効率(COP)	—			3.06	B種ヒューズ		A	50		
	運 転 電 流	A	26.2			配線用遮断器		定 格 電 流	C	A	50	
	力 率	%	90			ユ ニ ッ ト 電 源 線 太 さ		mm ²	14.0			
	定 格 冷 房 時 の 顕 熱 比	—	0.7			内 外 接 続 線 太 さ		mm	φ 2.0			
暖 房	中 間	中 間 冷 房 能 力	kW			11.30	80m 以下		D	mm	φ 2.6	
		中 間 冷 房 消 費 電 力	kW			3.17	ア ー ス 線 太 さ		E	mm	φ 2.0	
		中間冷房エネルギー消費効率	—	3.56	電 源		単相・200V					
	定 格	冷房期間エネルギー消費効率(CSPF)	—	4.2	漏電遮断器		定 格 電 流	G	A	15		
		定 格 暖 房 能 力	kW	28.0(12.5～31.5)	定 格 感 度 電 流		—	0.1S以内				
		定 格 消 費 電 力	kW	7.00	動 作 時 間		—	0.1S以内				
最 大 運 転 電 流	中 間	暖房エネルギー消費効率(COP)	—	4.00	手元開閉器		開閉器容量	A	15			
		運 転 電 流	A	22.5	B種ヒューズ		H	A	15			
		力 率	%	90	配線用遮断器		定 格 電 流	I	A	15		
	中 間	中 間 暖 房 能 力	kW	12.60	電 源 線 太 さ		J	mm ²	2.0			
		中 間 暖 房 消 費 電 力	kW	2.91	内 外 接 続 線 太 さ		K	—	0.3mm ² 以上			
		中間暖房エネルギー消費効率	—	4.33	ア ー ス 線 太 さ		L	mm	φ 1.6			
	暖 房	暖 房 低 温 能 力	kW	25.0	リ モ コ ン 線		F	mm ²	0.3～1.25			
		暖 房 低 温 消 費 電 力	kW	10.18								
	冷暖平均エネルギー消費効率(COP)		—	3.53								
	通年エネルギー消費効率(APF)		—	4.0								
最 大 運 転 電 流		A	39.4									
室内ユニット（1台分データ）												
室 内 形 名		MPLZ-RP140BA × 2台										
外 形 寸 法 <H × W × D>		mm	298 × 840 × 840									
外 装 色 <マ ン セ ル>		—	ピュアホワイト<6.4Y 8.9/0.4>									
補 助 電 気 ヒ ー タ ー		kW	組込不可									
エ ア フ ィ ル タ ー		PPハニカム(抗菌仕様)										
送 風 機 (形 式 × 出 力 × 個 数)		—	ターボファン × 0.12kW × 1									
風 量		m ³ /min	静粛22－弱25－中28－強31									
機 外 静 圧		Pa	0									
風向調節		上下方向	30° ～60° の間で5段階に設定可 ・スイング									
左右方向		—	—									
運 転 音		dB	静粛34－弱36－中39－強41									
製 品 質 量		kg	25+6(パネル)									
ド レ ン パ ン		ABS樹脂シート・発泡PS(防カビ仕様)										
ド レ ン 配 管 サ イ ズ		—	VP-25									
室外ユニット												
室 外 形 名		MPUZ-WRP280HA5(－BS(G))										
外 形 寸 法 <H × W × D>		mm	1800 × 900 × 750									
外 装 色 <マ ン セ ル>		—	アイボリー<3Y 7.8/1.1>									
圧 縮 機		1 日 の 冷 凍 能 力	法定トン	0.890～3.500								
形 式 × 出 力 × 個 数		—	全密閉 × 5.5kW × 1									
保 護 装 置		—	吐出温度検知、過電流検知回路									
設計圧力(高圧部／低圧部)		MPa	3.6／2.3									
I P コ ー ド		—	IPX4									
送 風 機 (形 式 × 出 力 × 個 数)		—	プロペラファン × 0.635kW × 1									
風 量		m ³ /min	150									
送 風 機 用 保 護 装 置		—	温度開閉器									
運 転 音 (冷 房 / 暖 房)		dB	57／58									
製 品 質 量		kg	198									
冷 媒		媒	R410A × 10.5									
冷 媒 配 管 長		m	30(追加チャージ時120)									
高 低 差		m	40									
室内側冷媒配管径(液／ガス)		mm	φ 9.52／φ 15.88									
室外側冷媒配管径(液／ガス)		mm	φ 12.7／φ 25.4									
温 度 設 定 (リ モ コ ン)		冷房・ドライ19～30℃／暖房17～28℃										
使用温度範囲		冷房	室内	乾球温度19～32℃／湿球温度15～23℃								
			室外	乾球温度-5～43℃／ —								
		暖房	室内	乾球温度17～28℃／ —								
			室外	乾球温度-20～21℃／湿球温度-20～15℃								
セット別売形名		リモコン	PAR-24MA									
		ムーブアイパネル	MPLP-P160BWE									
		分配管	MSDD-50WR2									
注意事項												
1. 冷房・暖房能力および電気特性はJIS B8616:2006およびJRA4048:2006に準拠した値です。 延長配管7.5m(相当長)、高低差0m												
2. 冷房・暖房能力の()内は、能力変化の値を示します。												
3. 運転音は、JIS規格に準じて、反響の少ない無響室で測定した数値(Aスケール)です。 実際に据付た状態で測定すると、周囲の騒音や反響などの影響を受け、表示数値より、 大きくなるのが普通です。												
4. 天井内の温度・湿度が30℃ RH80%を超える場合、断熱強化のため、別売部品『高湿度対応キット』を 本体に取付けてご使用ください。												
三菱電機株式会社 空冷ヒートポンプ式パッケージエアコン仕様書 グリーン購入法適合												
4方向天井カセット形(ワイドパワーカセット)／(同時ツイン同容量同タイプ)												
形 名		MPLZX-WRP280BEK		＜耐塩害仕様＞は、室外ユニット形名末尾 -BS ＜耐重塩害仕様＞は、室外ユニット形名末尾 -BSG								
作 成 日		2006-09-04		図 番		MPLZXWRP280BEK-5						
				副 番								
				記 号								

MPUZ-WRP280HA5 形

室外ユニット耐(重)塩害仕様 仕様書

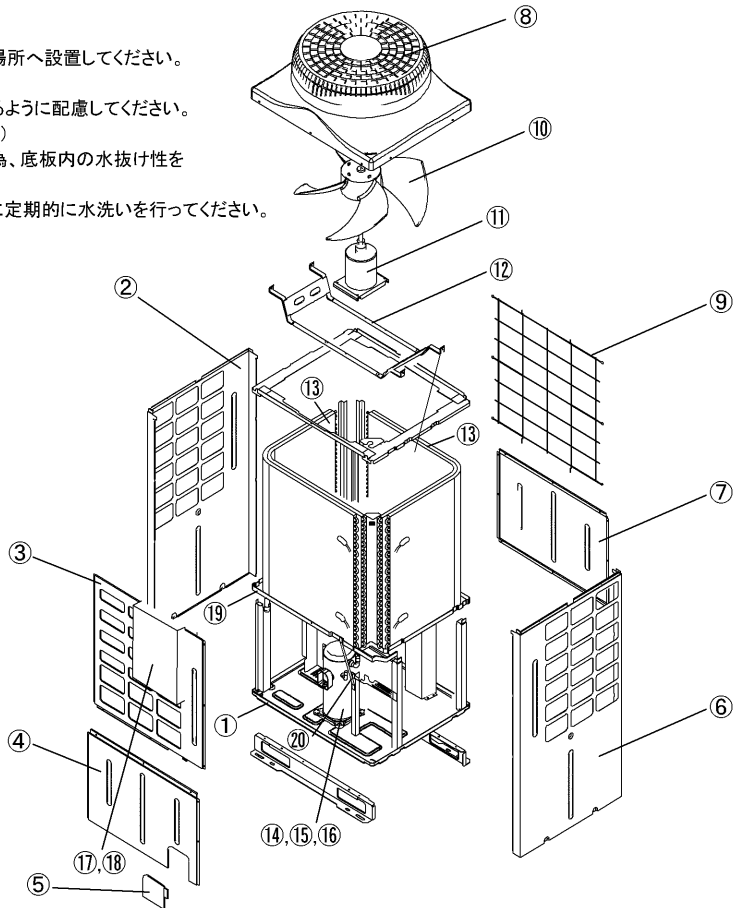


図示番号	区分名	部品名	素材仕様	標準仕様	耐塩害	耐重塩害	表面処理仕様
①	外装パネル	本体ベース	アルミ亜鉛マグネシウムメッキ鋼板	○			—
					○		アクリル樹脂塗装/内外面1回塗装
						○	アクリル樹脂塗装/内面2回、外面1回塗装
②、③、④ ⑤、⑥、⑦		パネル	合金化亜鉛メッキ鋼板	○			ポリエステル樹脂塗装/外面1回塗装
					○		アクリル＋ポリエステル樹脂塗装/内外面1回塗装
						○	アクリル＋ポリエステル樹脂塗装/内面1回、外面2回塗装
⑧		ファンガード	ポリプロピレン樹脂成形品	○	○	○	—
⑨		リヤガード	SWM鉄線	○	○	○	ポリエチレン樹脂コーティング
⑩		送風機	ブロペラファン	AS樹脂ガラス繊維強化成形品	○	○	○
⑪	モータ	フレーム部	溶融亜鉛メッキ鋼板	○	○	○	—
		シャフト部	S35C	○	○	○	ラッカー塗料
⑫		モータサポート	炭素鋼鋼管 (STKM11A)	○	○	○	カチオン電着塗装
⑬	熱交換器	フィン	プレコートアルミ板	○			—
					○	○	防蝕・親水性処理フィン(ビニル系又はアクリル系樹脂塗装)
		側板	溶融亜鉛メッキ鋼板	○	○	○	クロムフリー被膜処理
		配管	リン脱酸銅管 (C1220T)	○	○	○	—
		配管溶接部	ロー材：リン銅ロー	○	○	○	—
⑭	圧縮機	圧縮機	熱間圧延鋼板	○	○	○	アルキド樹脂塗装
⑮	冷媒配管	配管	リン脱酸銅管 (C1220T)	○	○	○	—
⑯		配管溶接部	ロー材：リン銅ロー	○	○	○	—
⑰	電気品箱	プリント基板	ガラスコンポジット CEM-3	○	○	○	防湿剤塗布(マイコン足部周辺)
⑱		電気品箱	溶融亜鉛メッキ鋼板	○	○	○	クロムフリー被膜処理
⑲	その他	セパレータ (ドレンパン)	アルミ亜鉛マグネシウムメッキ鋼板	○			クロムフリー被膜処理
					○		アクリル樹脂塗装/内外面1回塗装
						○	アクリル樹脂塗装/内面2回、外面1回塗装
⑳		配管支持板	溶融亜鉛メッキ鋼板	○			クロムフリー被膜処理
					○	○	端面部にエポキシ樹脂塗装
—		ネジ(外装)	SWCH18(鉄)	○			亜鉛ニッケル合金メッキ
			SUS410(ステンレス)		○	○	亜鉛ニッケル合金メッキ
—		ラベル			○		JRA耐塩害仕様
						○	JRA耐重塩害仕様
—	その他板金部品		溶融亜鉛メッキ鋼板	○			—
						○	○

「耐塩害仕様・耐重塩害仕様室外ユニット」は、日本冷凍空調工業会規格JRA9002に基づいています。

ご注意

- 海水飛沫及び潮風に直接さらされることを極力回避するような場所へ設置してください。
(設置場所の条件により、ユニットの寿命が異なります。)
- 外装パネルに付着した海塩粒子が雨水によって十分洗浄されるように配慮してください。
(日除けなどを取り付けると雨水による洗浄ができなくなります。)
- 室外機底板内への水の滞留は、著しい腐食作用を促進させる為、底板内の水抜け性を損なわないように、傾きなどを注意してください。
- 海岸地帯へ設置された場合は、付着した塩分等を除去する為に定期的に水洗いを行ってください。
- 据付時、メンテナンス時等に付いた傷は、補修してください。
- 機器の状態を定期的に点検してください。
- 基礎部分の排水性を確保してください。



耐(重)塩害仕様書

形名

MPUZ-WRP280HA5 形

作成日

2007-7-6

図番

MPUZWRP280HA5BS

副番

C

三菱電機 **ビル** 空調管理システム仕様書

■仕様表

項目	内容
外形寸法(H×W×D)	120×130×19mm
質量	0.2kg
電源	DC12V 室内ユニットより伝送線を介して受電
使用環境条件	温度 0～40℃ 湿度 30～90%RH (結露なきこと)
材質	PS
外観色	ビュアホワイト (マンセル6.4Y8.9/0.4)
据付方法	JISC8340の2極用のスイッチボックス(現地手配)へ取り付け。または、壁に直付け。 MAリモコン線は、無断性2線でMAリモコン専用端子に接続。 別売品 リモコンケーブル(PAC-YT81HC(10m) (PAC-YT82HC(20m))

■接続機種

制御対象ユニット
フリープラン用室内ユニット
フリープラン用ロスナイ *1
Mr.Slim室内ユニット(A制御)

*1 室内ユニットを介して接続(直接接続不可)

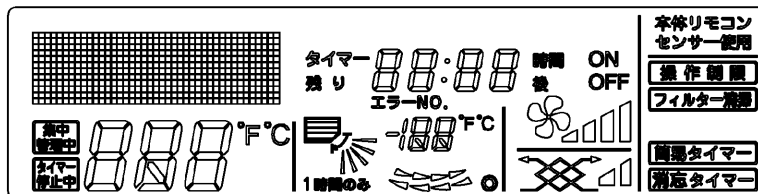
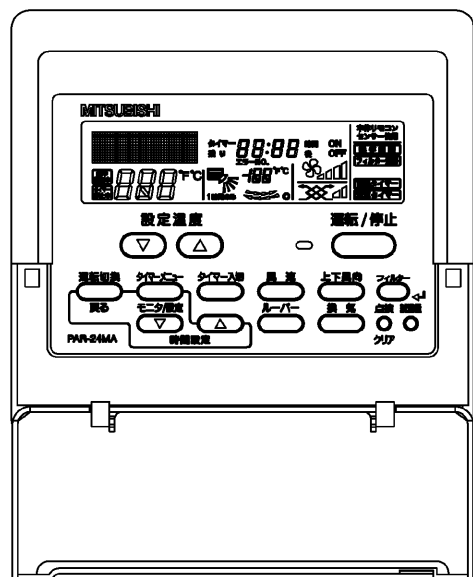
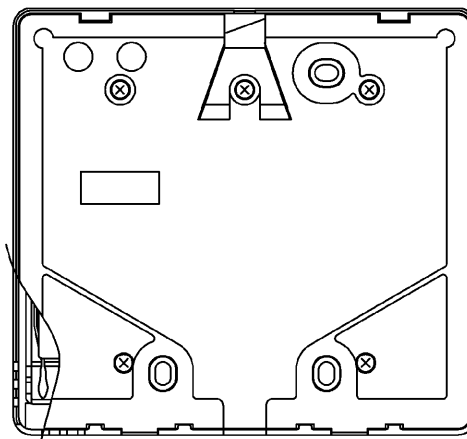
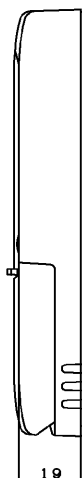
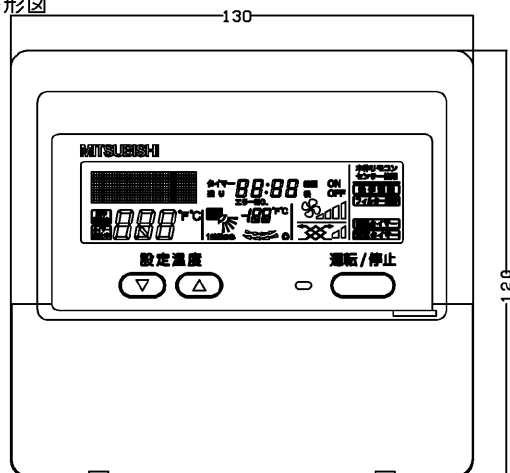
■機能表

○:グループ別操作 X:対応不可

項目	設定	表示	内容
運転/停止	○	○	運転/停止の切換が可能
運転モード切換	○	○	冷房/ドライ/自動/送風/暖房の切換が可能
室温設定	○	○	下記の範囲で温度設定できます。(空調機により温度範囲が異なります。下記は標準機能の場合です。) 冷房・ドライ:19～30℃ / 暖房:17～28℃ / 自動:19～28℃
風速設定	○	○	風速の切替えができます。*ユニットにより選択可能な風量は異なります。
風向設定	○	○	風向の切替えができます。*ユニットにより選択可能な風向は異なります。
ルーバー設定	○	○	ルーバーの運転/停止切換が可能
手元操作への禁止/許可	X	○	上位コントローラの設定により、運転/停止、運転モード、設定温度、フィルターリセット操作が禁止されます。 *禁止中は「集中管理中」が点灯します。
運転モードの切換制限	X	○	上位コントローラからの設定により、下記モードへの操作が禁止されます。 冷房禁止時:冷房・ドライ・自動 / 暖房禁止時:暖房・自動 冷暖禁止時:冷房・ドライ・暖房・自動

項目	設定	表示	内容
室温表示	—	○	空調機の運転時のみ、室内ユニットの暖込み温度を表示します。
異常表示	—	○	現在発生している異常内容を、アドレスとともに表示します また、異常発生時に連絡先の電話番号を表示させることも可能です。 *異常内容によりアドレス表示しない場合もあります。
タイマー運転	○	○	簡易タイマー/消し忘れタイマーの何れかを使用可能です。 ・簡易タイマー:ON/OFFを1回行うタイマー (1時間単位で72時間まで、ONまたはOFFのみの設定も可能) ・消し忘れタイマー:運転後に一定時間経過すると停止するタイマー (運転時間を30分単位で4時間まで設定可能)
換気機器操作	○	○	フリープランユニット管理時 フリープラン用ロスナイの運転設定及び運転運転設定が可能 換気運転機器の停止/弱/強の切換可能 ミスタースリムユニット管理時(A制御) マイコンタイプロスナイの運転運転操作が可能 換気運転機器の弱/強の切換可能
言語切換機能	○	○	表示する言語(ドット表示部)を切換えることができます。
スームメンテナンス機能	○	○	メンテナンス安定運転への切換ができます。 メンテナンス情報を表示することができます。 *メンテナンス機能対応ユニットのみ可能です。
異常時の連絡先表示機能	○	○	異常発生時に連絡する電話番号を登録し、表示することができます。 *異常発生時には、登録されている電話番号を表示します。
温度設定範囲制限機能	○	○	初期設定により、室温設定の温度範囲を制限することができます。
操作制限機能	○	○	リモコンスイッチの操作ロックの設定/解除ができます。 ・全スイッチロック ・運転/停止スイッチ以外のスイッチロック
外部入力	X	X	外部入力はできません。
外部出力	X	X	外部出力はできません。
自動昇降パネル操作	○	○	自動昇降パネルの上昇/下降の操作ができます。 *自動昇降対応ユニットのみ可能です。
ベーン角度設定	○	○	吹き出し口の角度の固定操作ができます。 *ベーン角度固定対応ユニットのみ可能です。

外形図



第3角法	名称	MAスームスリモコン
三菱電機ビル空調管理システム	形名	PAR-24MA
三菱電機株式会社	形名コード	7EY240

三菱電機パッケージエアコン用別売部品仕様書

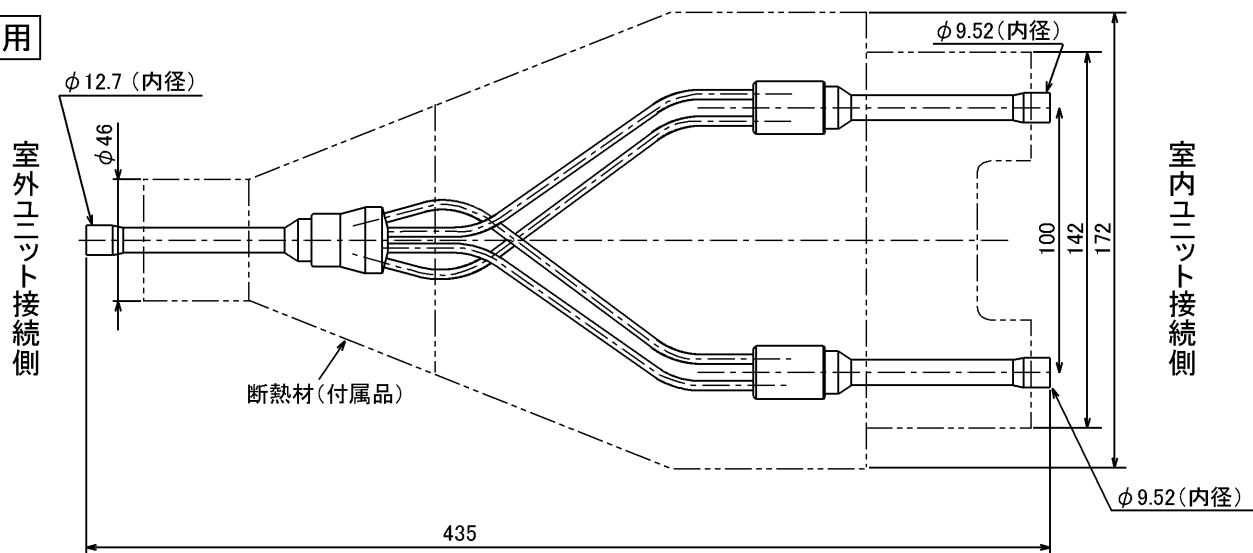
品名	分配管	形名	MSDD-50WR2
----	-----	----	------------

1. 仕様

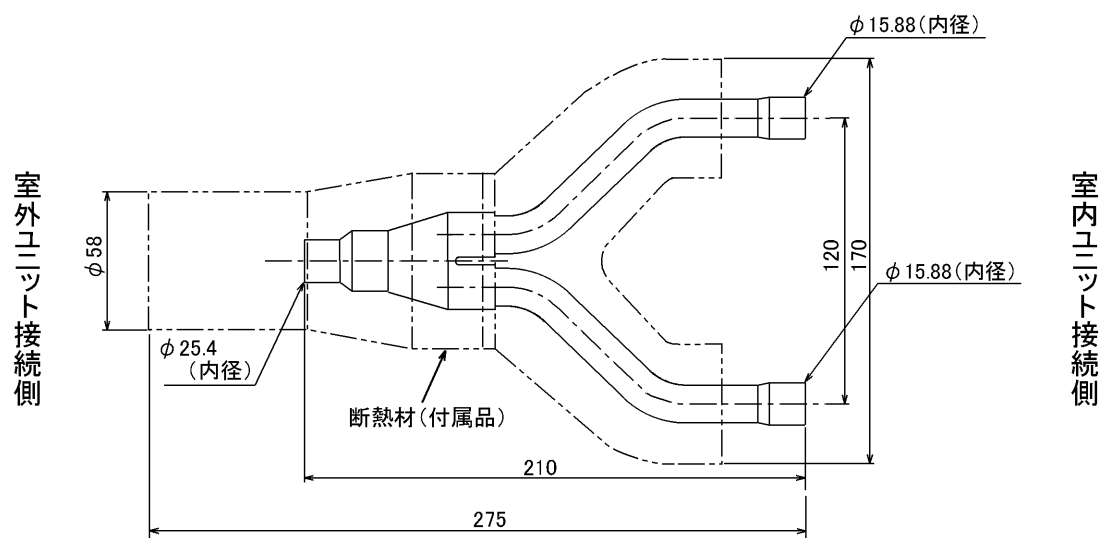
項目	内容
本体	分配比 室外ユニット容量を50:50に2分配
分配管本数	液管用・ガス管用 各1本
パイプ材質	リン脱酸銅 C1220T-OL (JIS H3300)
断熱材材質	発泡スチロール成型品 (液管・ガス管用)
付属品	異径管 4種類 5本

2. 外形図

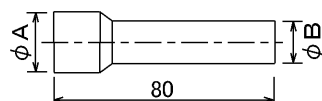
液管用



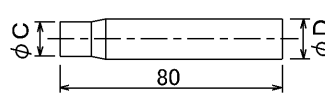
ガス管用



異径管 (付属品)



φA (内径)	φB (外径)	本数
28.6	25.4	1
15.88	12.7	1
19.05	15.88	2



φC (内径)	φD (外径)	本数
9.52	12.7	1

三菱電機パッケージエアコン用別売部品仕様書

形名 MSDD-50WR2

三菱電機株式会社

第3角法

単位:mm

作成日

2004-9-1

仕様書番号

(形名コード)

7EAS5B

副番