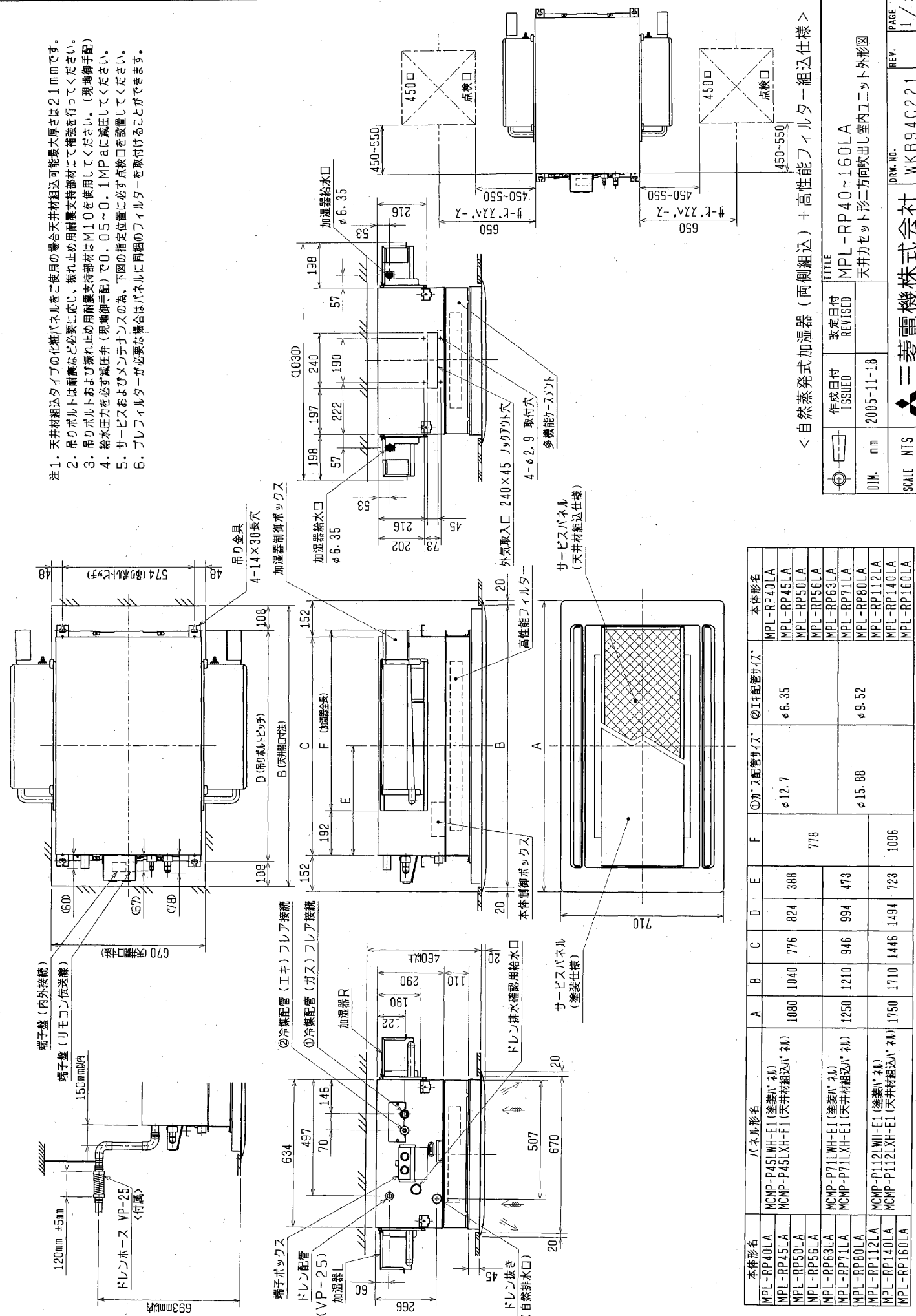


- 注1. 天井材組込タイプの化粧パネルをご使用の場合天井材組込可能最大厚さは21mmです。
- 注2. 吊りボルトは耐震など必要に応じて、振れ止め用耐震支持部材にて補強を行ってください。
- 注3. 吊りボルトおよび振れ止め用耐震支持部材はM10を使用してください。(現場御手配)
- 注4. 給水圧力を必ず減圧弁(現場御手配)で0.05~0.1MPaに減圧してください。
- 注5. サービスマニュアルの図面を参考に、下の指定位置に必ず点検口を設置してください。
- 注6. プレフィルターが必要な場合はパネルに同梱のフィルタータブを取り付けることができます。

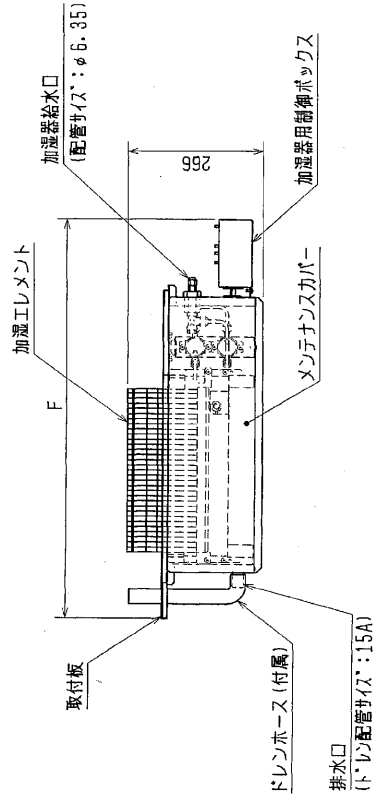


< 自然蒸発式加湿器 (両側組込) + 高性能フィルター + 組込仕様 >

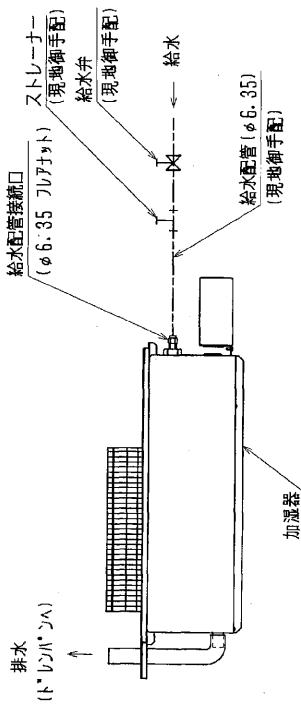
作成日付 ISSUED	2005-11-18
改定日付 REVISED	
仕様	mm
SCALE	NTS
REV.	1/3
DRW. NO.	WKB94C221
TITLE MPL-RP40~160LA 天井カセット形二方向吹き出し室内ユニット外形図	

本体形名	パネル形名	①カス配管径 ¹⁾	②工配配管径 ²⁾	本体形名
MPL-RP40LA	MCMP-P45LWH-E1 (塗装 ³⁾)	φ12.7	φ6.35	MPL-RP40LA
MPL-RP45LA	MCMP-P45LXH-E1 (天井材組込 ⁴⁾)			MPL-RP45LA
MPL-RP50LA				MPL-RP50LA
MPL-RP56LA				MPL-RP56LA
MPL-RP63LA	MCMP-P71LWH-E1 (塗装 ³⁾)			MPL-RP63LA
MPL-RP71LA	MCMP-P71LXH-E1 (天井材組込 ⁴⁾)			MPL-RP71LA
MPL-RP80LA				MPL-RP80LA
MPL-RP112LA	MCMP-P112LWH-E1 (塗装 ³⁾)	φ15.88	φ9.52	MPL-RP112LA
MPL-RP140LA	MCMP-P112LXH-E1 (天井材組込 ⁴⁾)			MPL-RP140LA
MPL-RP160LA				MPL-RP160LA

加湿器外形図



加湿器接続図



加湿器配線図

