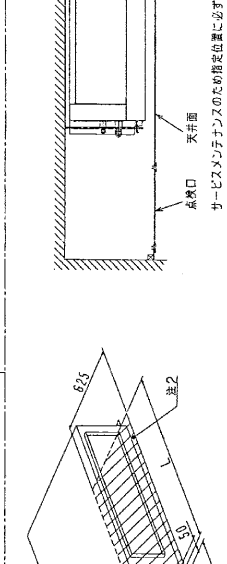
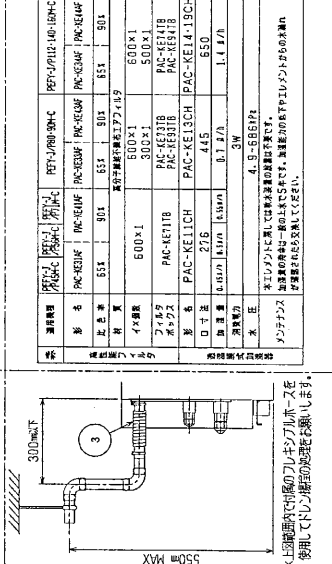
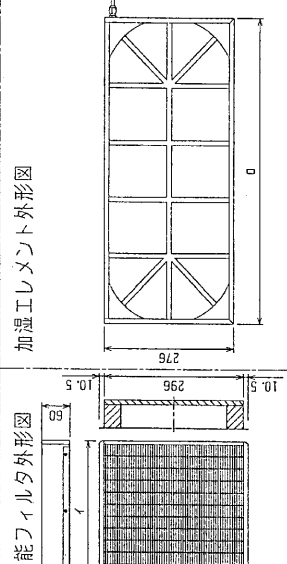
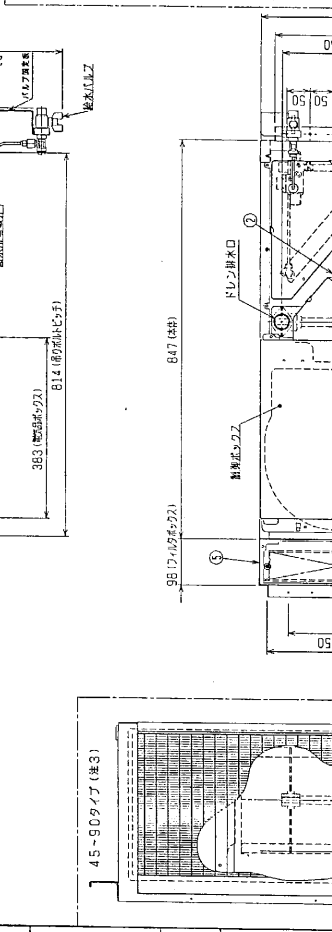
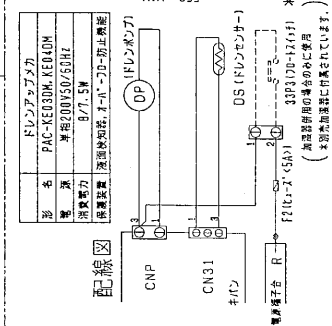
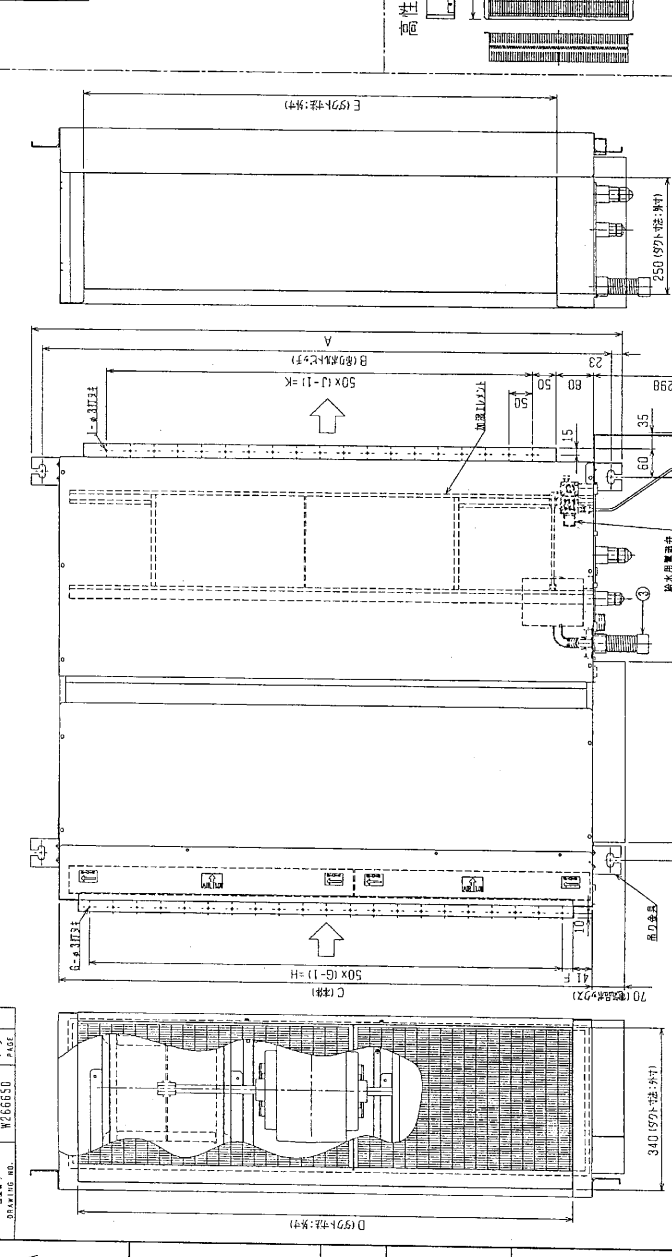


機種	A	B	C	D	E	F	G	H	J	K	L
PEFY-J/P45-56-7JM-C	800	754	660	600	550	50	11	500	10	450	780
PEFY-J/P80-90M-C	1050	1064	930	850	800	25	17	800	15	700	1030
PEFY-J/P112-140-160M-C	1250	1204	1130	1050	1000	25	21	1000	19	900	1230

注：1. 吊り金具はM10を使用してください。(取付金具)  
2. 別添図紙中のメソッドメソッド及びメソッドメソッドは必ずしも適用されませんが、45-90タイプの場合はファンが1つとなります。  
3. 本図はファンが2つの112-160タイプを示しています。  
4. 45タイプ  
冷媒配管 (ガス) フレア接続 φ12.7 (本体側17HEX、フレアナット側27HEX) ... ①  
冷媒配管 (ガス) フレア接続 φ12.7 (本体側17HEX、フレアナット側17HEX) ... ②  
冷媒配管 (ガス) フレア接続 φ15.88 (本体側28HEX、フレアナット側28HEX) ... ③  
冷媒配管 (ガス) フレア接続 φ15.88 (本体側19HEX、フレアナット側28HEX) ... ④  
冷媒配管 (ガス) フレア接続 φ19.05 (本体側28HEX、フレアナット側36HEX) ... ⑤  
冷媒配管 (ガス) フレア接続 φ19.05 (本体側19HEX、フレアナット側22HEX) ... ⑥  
フレア VP-25<フレア口径25.4mm> (付属) ... ⑦  
高性能フィルタ 大(610mm) 中(450mm) 小(300mm)  
PEFY-J/P45-56-7JM-C 1枚 1枚  
PEFY-J/P80-90M-C 1枚 1枚  
PEFY-J/P112-140-160M-C 1枚 1枚  
フィルタボックス ... ⑧



MITSUBISHI ELECTRIC CORPORATION PEFY-J/P45~160M-C  
インバータマルチエアコン リーランドシステム  
天井埋込形室内ユニット外形図  
USER FILE W266650  
PAGE 1 / 10  
RIS (RIS) 山田 山中 山中 竹内  
CHECKED 山田 山中 竹内  
DRAWN 池田 山中  
DATE 00-10-10  
APPROVED  
DESIGNED 池田 山中  
MATERIAL 00-10-10  
PEFY-J/P45-56-7JM-C