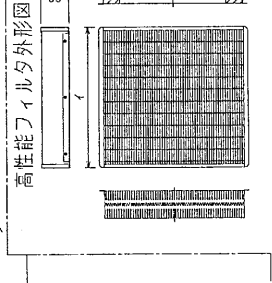
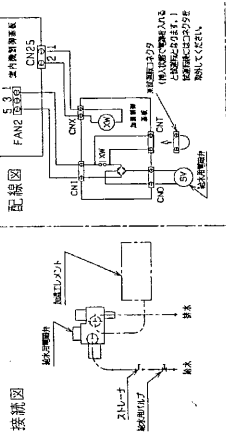


機種	A	B	C	D	E	F	G	H	J	K	L
PEFY-J/P45-56-71M-C	800	754	690	600	550	50	11	500	10	450	780
PEFY-J/P80-90M-C	1030	1004	930	850	800	25	17	800	15	700	1030
PEFY-J/P112-140-160M-C	1250	1204	1130	1050	1000	25	21	1000	19	900	1230

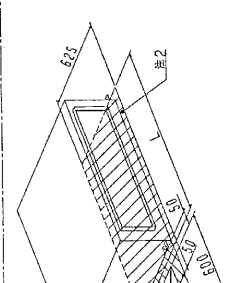
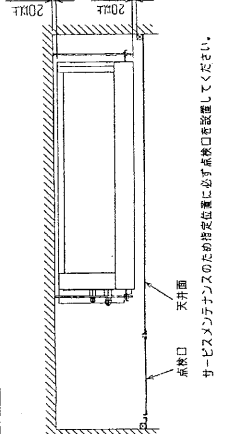
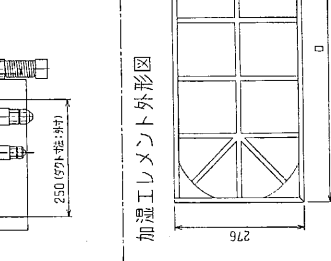
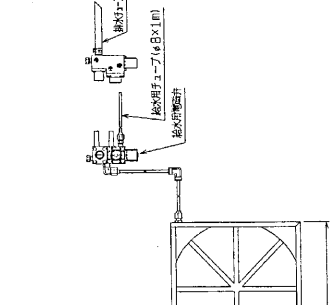
注: 1. 吊り吊付にはM10を使用してください。(取付脚用)
 2. 別紙掲載型別のメッシュサイズ及び保安装置の取付位置等は下のメッシュサイズと必ず同等の寸法を指定してください。
 3. 本機はファンが2つの112~160タイプの場合はファンが1つは必ずあります。

- ・45タイプ
 ・冷媒配管 (ガス) フリア接続 φ12.7 (本体側) φ6.35 (ファン側)
 (1) 2.7 (本体側) φ27HEX, フリアナットφ27HEX
 (2) 1.7 (本体側) φ17HEX, フリアナットφ17HEX
 ・56~90タイプ
 ・冷媒配管 (ガス) フリア接続 φ15.88 (本体側) φ26HEX, フリアナットφ26HEX
 (1) 2.7 (本体側) φ26HEX, フリアナットφ26HEX
 (2) 1.7 (本体側) φ17HEX, フリアナットφ17HEX
 ・112~160タイプ
 ・冷媒配管 (ガス) フリア接続 φ19.05 (本体側) φ36HEX, フリアナットφ36HEX
 (1) 2.7 (本体側) φ36HEX, フリアナットφ36HEX
 (2) 1.7 (本体側) φ17HEX, フリアナットφ17HEX
 ・112~160タイプ
 ・冷媒配管 (ガス) フリア接続 φ19.05 (本体側) φ36HEX, フリアナットφ36HEX
 (1) 2.7 (本体側) φ36HEX, フリアナットφ36HEX
 (2) 1.7 (本体側) φ17HEX, フリアナットφ17HEX

高性能フィルタ
 水(1600mm) 中(1500mm) 小(1300mm)
 PEFY-J/P45-56-71M-C 1枚 1枚
 PEFY-J/P80-90M-C 1枚 1枚
 PEFY-J/P112-140-160M-C 1枚 1枚
 フィルタボックス... ⑤



品名	規格	数量	単位
高性能フィルタ	PEFY-J/P45-56-71M-C	1	枚
高性能フィルタ	PEFY-J/P80-90M-C	1	枚
高性能フィルタ	PEFY-J/P112-140-160M-C	1	枚
フィルタボックス	PAC-KE30A	1	個
フィルタボックス	PAC-KE30B	1	個
フィルタボックス	PAC-KE30C	1	個
フィルタボックス	PAC-KE30D	1	個
フィルタボックス	PAC-KE30E	1	個
フィルタボックス	PAC-KE30F	1	個
フィルタボックス	PAC-KE30G	1	個
フィルタボックス	PAC-KE30H	1	個
フィルタボックス	PAC-KE30I	1	個
フィルタボックス	PAC-KE30J	1	個
フィルタボックス	PAC-KE30K	1	個
フィルタボックス	PAC-KE30L	1	個
フィルタボックス	PAC-KE30M	1	個
フィルタボックス	PAC-KE30N	1	個
フィルタボックス	PAC-KE30O	1	個
フィルタボックス	PAC-KE30P	1	個
フィルタボックス	PAC-KE30Q	1	個
フィルタボックス	PAC-KE30R	1	個
フィルタボックス	PAC-KE30S	1	個
フィルタボックス	PAC-KE30T	1	個
フィルタボックス	PAC-KE30U	1	個
フィルタボックス	PAC-KE30V	1	個
フィルタボックス	PAC-KE30W	1	個
フィルタボックス	PAC-KE30X	1	個
フィルタボックス	PAC-KE30Y	1	個
フィルタボックス	PAC-KE30Z	1	個



高性能フィルタ外形図
 加温エレメント外形図
 サービスペース詳細図

加温エレメント外形図
 サービスペース詳細図

サービスペース詳細図

