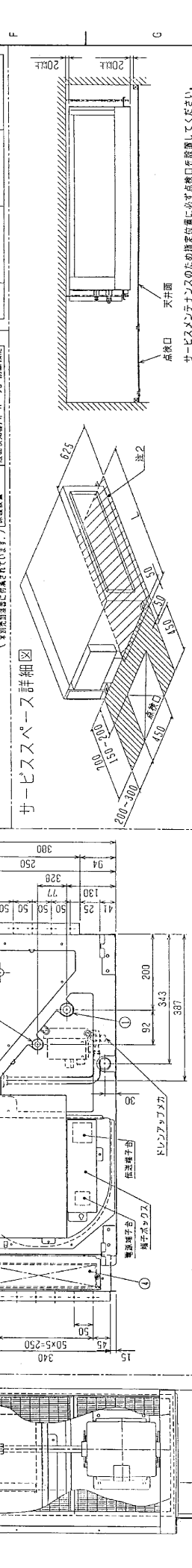
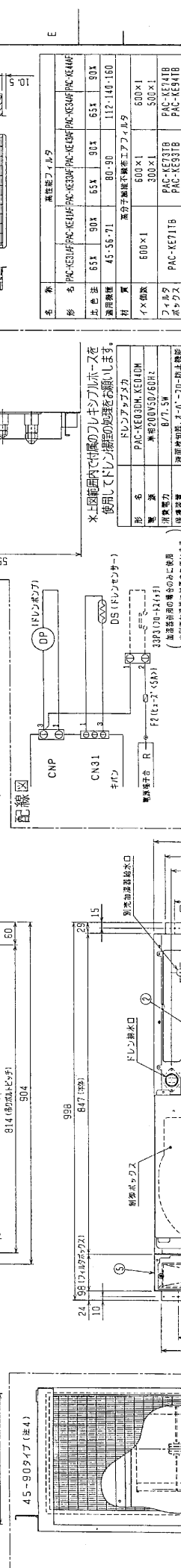
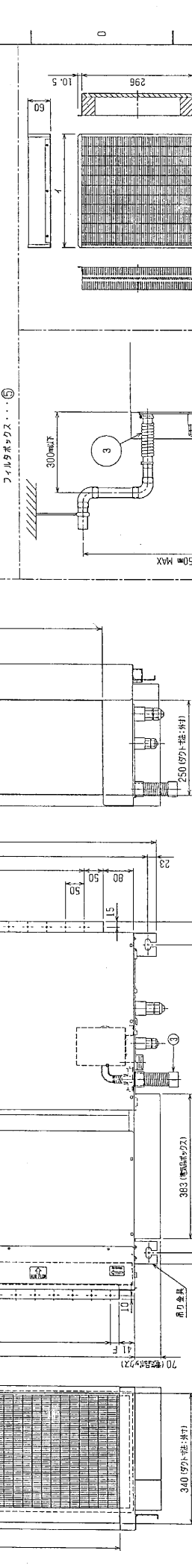


機種	A	B	C	D	E	F	G	H	J	K	L
PEFY-J/P45-56-71M-C	800	754	680	600	550	50	11	590	10	450	780
PEFY-J/P80-90M-C	1050	1004	930	850	800	25	17	800	15	700	1030
PEFY-J/P112-140-160M-C	1250	1204	1130	1050	1000	25	21	1000	19	900	1230



高圧フィルター+ドレンアダプタ付組込仕様

MITSUBISHI ELECTRIC CORPORATION PEFY-J/P45~160M-C

インバータ制御エアコン リーディングシステム
天井埋込形室内ユニット外形図

DATE	00-10-10	APPROVED
DESIGNED	山 中 竹 内	
CHECKED	山 中	
DRAWN	池 田	

USER: 山 中 竹 内

FILE: W266651

PAGE: 1/10

注: 1. 取り回しにはM10を使用してください。(取組時注意)

2. 高圧フィルターは定期的な清掃を要する為には、加工エレメントのメンテナンスの際に、15mm幅の工具(1600×600)を使用して清掃してください。

3. 点検口の内部形状は組立時の状態に、加工エレメントのメンテナンスの際に、15mm幅の工具(1600×600)を使用して清掃してください。

4. 本型はファンが2つの112~160タイプを標準とし、45~90タイプの場合はファンが1つとなります。
<45タイプ> (本体高29HEX、フロアナット幅27HEX)・・・①
<90タイプ> (本体高17HEX、フロアナット幅17HEX)・・・②
<112~160タイプ> (本体高28HEX、フロアナット幅29HEX)・・・③
<112~160タイプ> (本体高19HEX、フロアナット幅22HEX)・・・④
<112~160タイプ> (本体高19HEX、フロアナット幅22HEX)・・・⑤

ドレン VP-25<フル半標準200mm>(付属)・・・⑥
高圧フィルター 大(800mm) 45・56・71 1枚
中(500mm) 1枚
小(300mm) 1枚

フィルターボックス・・・⑦

高圧フィルター

名 称	規格	材 質	寸 法	備 考
高圧フィルター	PAC-KE34F/PAC-KE41F/PAC-KE33M/PAC-KE40M/PAC-KE34M/PAC-KE41M	高分子樹脂製	600×1	500×1
高圧フィルター	PAC-KE34F/PAC-KE41F/PAC-KE33M/PAC-KE40M/PAC-KE34M/PAC-KE41M	高分子樹脂製	600×1	500×1
高圧フィルター	PAC-KE34F/PAC-KE41F/PAC-KE33M/PAC-KE40M/PAC-KE34M/PAC-KE41M	高分子樹脂製	600×1	500×1

サービススペース詳細図

水上部室内で付属のフレキシブルホースを使用し、ドレン接続の必要をお願いします。

名 称	規格	材 質	寸 法	備 考
フレキシブルホース	PAC-KE03DM/KE03DM	単層PVC	200×50×60H	8/7.5W
フレキシブルホース	PAC-KE03DM/KE03DM	単層PVC	200×50×60H	8/7.5W

サービススペース詳細図

高圧フィルター

排水口

天井面

点検口

サービスメンテナンスのための指定位置に必ず点検口を設置してください。