

パッケージエアコン 室内ユニット仕様書 (天井埋込形・加湿器組込仕様)

| | | | | | |
|----|--------------|----|--|----|--|
| 形名 | PEFY-J160M-C | 台数 | | 記号 | |
|----|--------------|----|--|----|--|

| 能力 | | | 冷房 | 暖房 |
|----------------|-------------|---------------------|--|-----------|
| kW | | | 16.0 | 18.0 |
| 空気条件 | 室内側 | 乾球温度/湿球温度 | 27°C/19°C | 20°C/ - |
| | 室外側 | 乾球温度/湿球温度 | 35°C/- | 7°C/ 6°C |
| 電源 | | | 単相 200V 50/60 Hz | |
| 電気特性 | 消費電力 | kW | 0.44/0.49 | 0.44/0.49 |
| | 運転電流 | A | 2.40/2.60 | 2.40/2.60 |
| リモコン温度設定範囲 | | °C | 19~30 (ドライ含) | 17~28 |
| 風向調節 | | 上下方向 | - | |
| 送風機 | 形式×個数 | | シロッコファン×2 | |
| | 風量(強/弱) | m ³ /min | 40/28.0 | |
| | 機外静圧 | Pa | (40)・90・(190) | |
| | 電動機出力 | kW | (0.15)・0.23・(0.40) | |
| 外装 | | | 溶融亜鉛メッキ鋼板 | |
| 外形寸法 | 本体 (H×W×D) | mm | 380×1200×900 | |
| | パネル (H×W×D) | mm | - | |
| 熱交換器形式 | | | クロスフィン | |
| エアフィルター | | | - | |
| 防音・断熱材 | | | EPS・発泡ポリエチレン | |
| 冷媒配管サイズ 液/ガス | | mm | φ9.52/φ19.05 | |
| ドレン配管サイズ | | mm | 外径φ32 (PVC管 VP-25接続可) | |
| 運転音(強/弱) | | dB | (39/32)・43/36・(45/38) | |
| 質量 | | kg | 73 | |
| 機外配線 | 最小電線太さ | | 1.6mm | |
| | 配線用遮断器 | | 15A | |
| 構成部品 | 運転調節装置 (別売) | | MAリモコン(自動アドレス設定可能) M-NETリモコン | |
| | 化粧パネル (別売) | | - | |
| | | | - | |
| その他の取付可能主要別売部品 | | | 補助電気ヒータ : 単相200V 2.7kW ロングライフ : 合成繊維不織布エアフィルタ(別売のフィルタボックスが必要です) 高性能フィルタ : NBS65%、NBS90%(別売のフィルタボックスが必要です) フィルタボックス : 外形寸法 奥行き98mmアップ ドレンアップメカ : ドレンアップ高さ本体下面から328mm(最高550mm) | |
| 付属品 | | | 据付説明書・取扱説明書・吊り用座金・ドレンホース・冷媒配管用断熱パイプ・結束バンド・試運転コネクタ・バルブ | |
| 特記事項, 標準外仕様等 | | | 上記電気特性は機外静圧100Paタツプ使用時の値です。 組込部品 加湿器: 加湿能力 1.4l/h(透湿膜式) | |

| | | | | | |
|------|--|--|--|--|--|
| 注意事項 | 1. 冷暖房能力は JIS B 8616 条件、冷媒配管相当長 5m で運転した場合の最大能力です。 | | | | |
| | 2. 実際の能力特性は内・外ユニットの組合せにより変わりますので技術資料をご覧ください。 | | | | |
| | 3. 運転音は JIS B 8616 条件による無響室でのデータです。(騒音計 A 特性値) | | | | |
| | 4. 吸込側にはエアフィルタ(別途手配)を必ず使用願います。市販のエアフィルタをご使用の場合は、フィルタサービスが容易にできる場所に取付けてください。 | | | | |
| | 5. ロングライフフィルタと高性能フィルタの併用はできません。 | | | | |
| | 6. 加湿器の寿命は一般の上水で5年です。加湿能力の低下やエレメントからの水漏れが確認されたら交換してください。 | | | | |
| | 7. 本製品を長く安心してお使い頂く為には定期的な保守・点検が必要です。各部品の点検、保全周期については、日本冷凍空調工業会発行のガイドラインを参考にしてください。 | | | | |

| | | | | | | |
|---------------------|-----|---------|--------------|------------|----|----|
| パッケージエアコン 室内ユニット仕様書 | | 形名 | PEFY-J160M-C | | 台数 | |
| 三菱電機株式会社 | 作成日 | 99-11-5 | 仕様書番号 | WYNC0-3882 | 副番 | 記号 |

| | | | | | |
|----|-------------|----|--|----|--|
| 作成 | 本田(恵)、榎原、山中 | 改定 | | 改定 | |
| 検認 | 谷、倉地 99-11 | 改定 | | 改定 | |

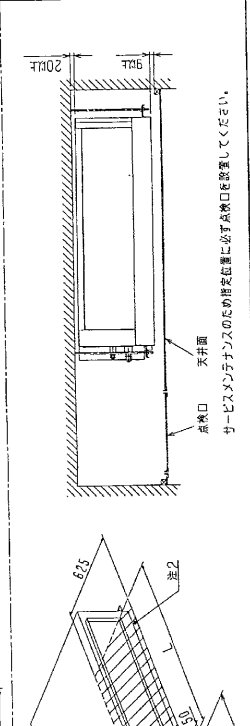
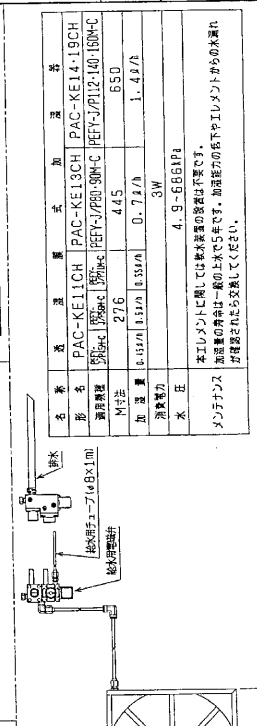
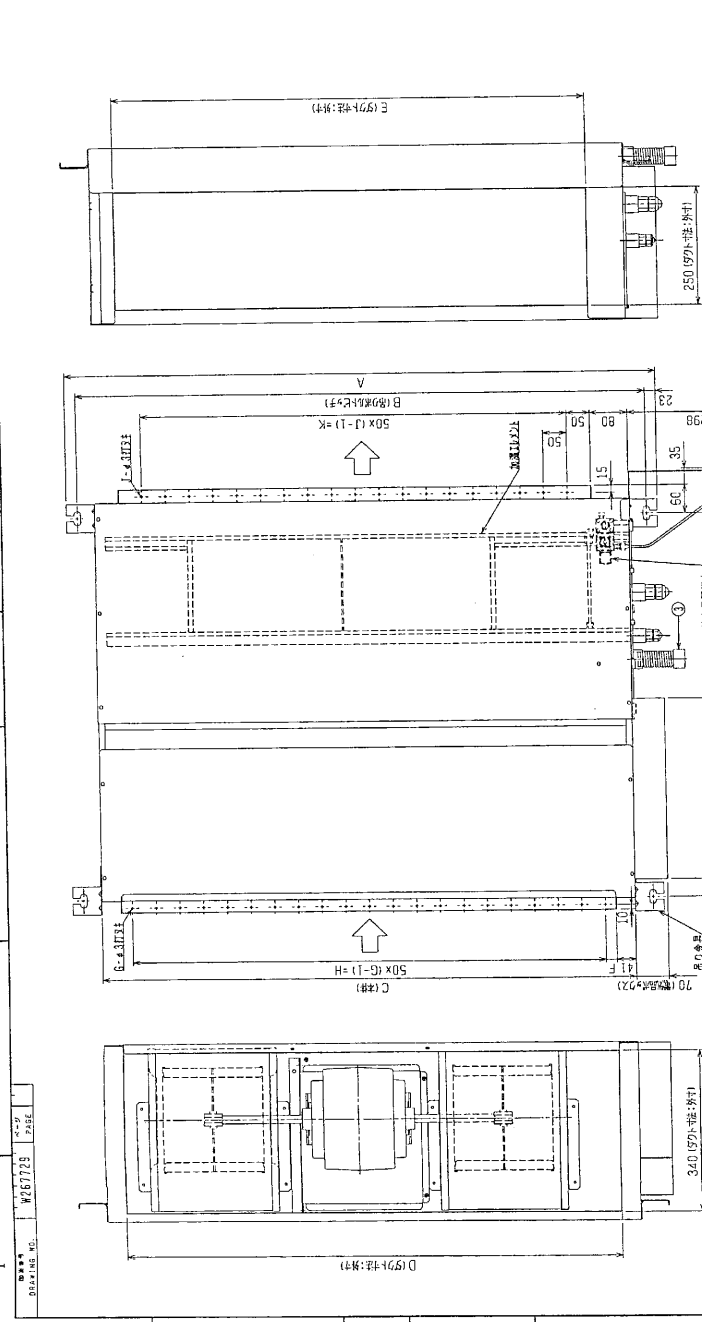
10 9 8 7 6 5 4 3 2 1

| 機種 | A | B | C | D | E | F | G | H | J | K | L |
|------------------------|------|------|------|------|------|----|----|------|----|-----|------|
| PEFY-J/P45-56-71M-C | 800 | 754 | 680 | 600 | 550 | 50 | 11 | 500 | 10 | 450 | 780 |
| PEFY-J/P80-90M-C | 1050 | 1004 | 930 | 850 | 800 | 25 | 17 | 800 | 15 | 700 | 1030 |
| PEFY-J/P112-140-160M-C | 1250 | 1204 | 1130 | 1050 | 1000 | 25 | 21 | 1000 | 19 | 900 | 1230 |

- 注: 1. 吊り高はM10を使用してください。(取付高手配)
 2. 別売部品等一部のメンテナンス及び消耗品の交換には下からのメンテナンスと取りまわりのサービススペースを確保いたします。
 3. 本機はファンが2つの112~160タイプを示します。45~90タイプの場合はファンが1つとなります。
 4. 吸込風にはエアフィルタ(別途別冊)を必ず使用いたします。市販のエアフィルタをご使用の場合はフィルタサイズが各型にできる場合に取付けてください。

- ・45タイプ <配置サイズ>
 冷媒配管 (ガス) フレア接続 φ12.7 (本体側28HEX、フレアナット側27HEX) ... ①
 (エネ) φ6.35 (本体側17HEX、フレアナット側17HEX) ... ②
- ・56~90タイプ
 フレア接続 φ15.88 (本体側26HEX、フレアナット側29HEX) ... ①
 (エネ) φ9.52 (本体側19HEX、フレアナット側22HEX) ... ②
- ・112~160タイプ
 フレア接続 φ19.05 (本体側29HEX、フレアナット側36HEX) ... ①
 (エネ) φ9.52 (本体側19HEX、フレアナット側24HEX) ... ②

FLON VP-25<フレア継手200mm>(付属)...③



| 名称 | 型式 | 加減速 | 容量 |
|------|--|----------|----------|
| 名称 | PAC-KE11CH PAC-KE13CH PAC-KE14-19CH | | |
| 質量 | 別冊 | 別冊 | 別冊 |
| M寸法 | 276 | 445 | 550 |
| 加減速 | 0.7r/min | 0.7r/min | 1.4r/min |
| 消費電力 | 4.9-6.661PI | 3W | |
| 寸法 | 本エレメントに関しては取付高の指定は不要です。取付高の指定は一般の仕様で5mmです。加減速部の右下エレメントからの取付け位置は必ず変更してください。 | | |