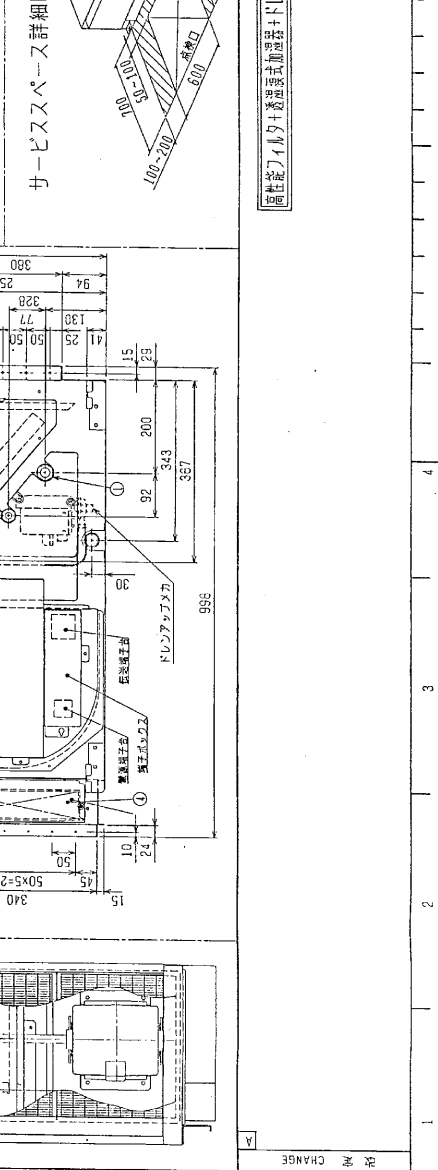
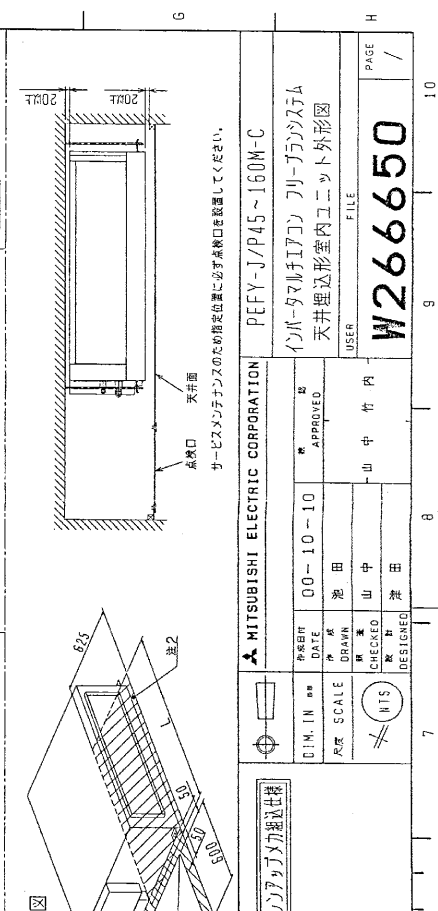
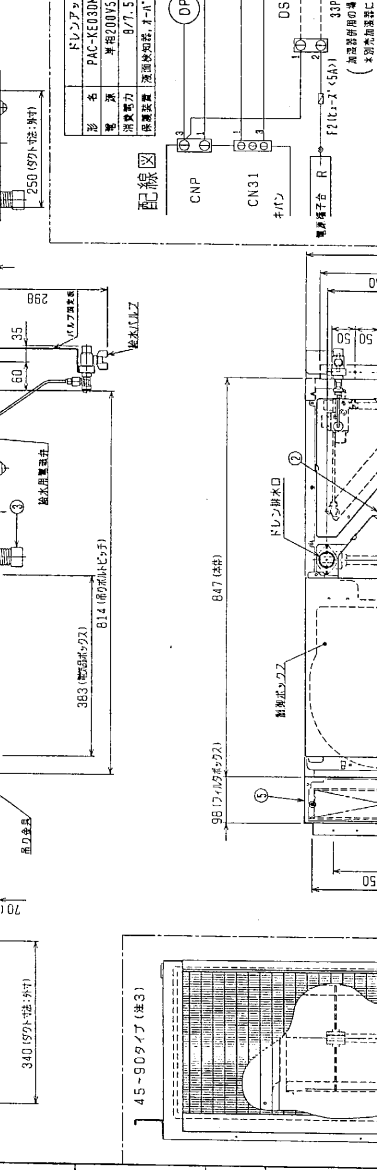
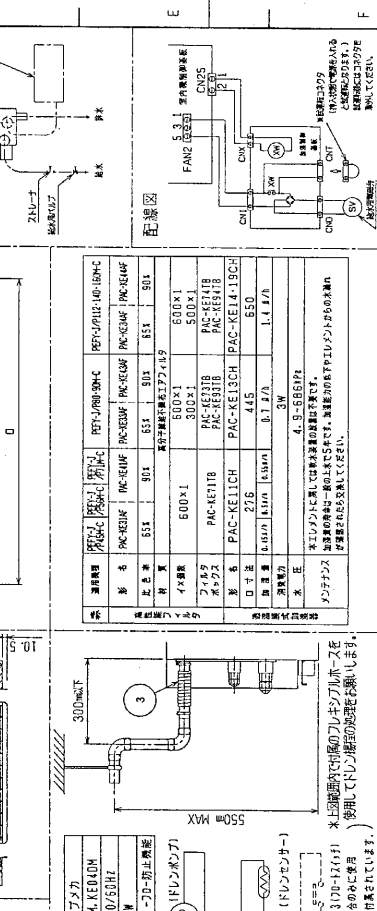
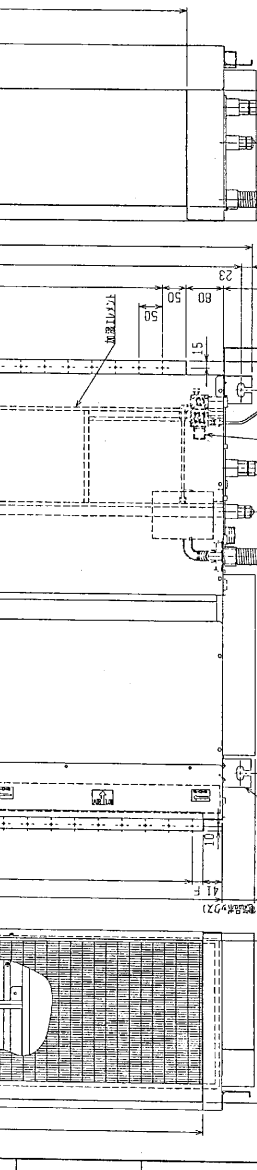
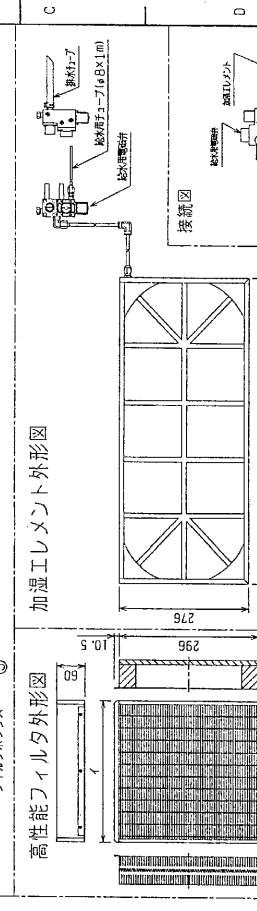
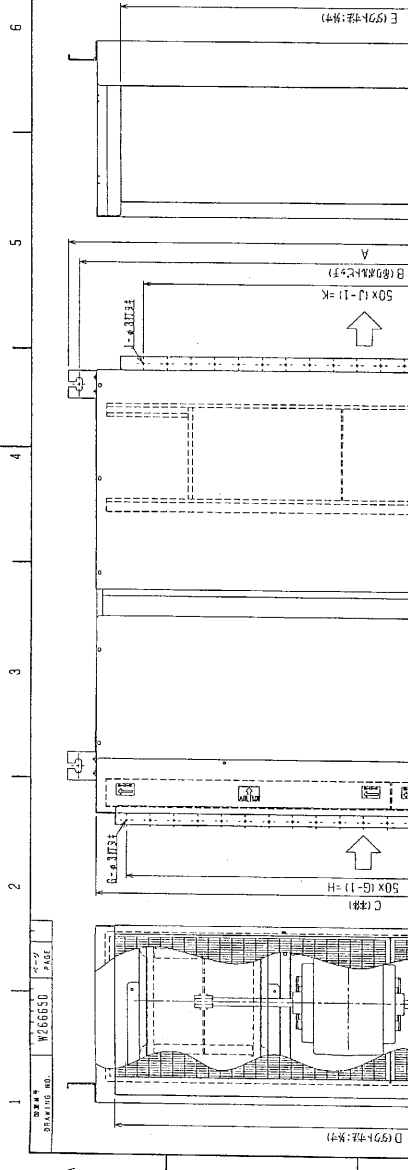


1 2 3 4 5 6 7 8 9 10

機種	A	B	C	D	E	F	G	H	J	K	L
PEFY-J/P45-56-7JM-C	800	754	660	600	550	50	11	500	10	450	780
PEFY-J/P80-90M-C	1050	1004	930	850	800	25	17	800	15	700	1030
PEFY-J/P112-140-160M-C	1250	1204	1130	1050	1000	25	21	1000	19	900	1230

注：1. 吊り金具はM10を使用してください。(取組時注意)
 2. 別添資料「高圧ヒータのメンテナンス及び保守作業の手順」を必ずお読みください。45～90タイプの場合はファンが1つとなります。
 3. 本機はファンが2つの112～160タイプです。
 ・45タイプ
 ・冷媒配管 (ガス) フレア接続 φ12.7 (本機側17HEX、フレアナット側27HEX) ……①
 ・冷媒配管 (ガス) フレア接続 φ12.7 (本機側17HEX、フレアナット側17HEX) ……②
 ・56～90タイプ
 ・冷媒配管 (ガス) フレア接続 φ15.88 (本機側28HEX、フレアナット側28HEX) ……①
 ・冷媒配管 (ガス) フレア接続 φ15.88 (本機側19HEX、フレアナット側28HEX) ……②
 ・112～160タイプ
 ・冷媒配管 (ガス) フレア接続 φ19.05 (本機側28HEX、フレアナット側36HEX) ……①
 ・冷媒配管 (ガス) フレア接続 φ19.05 (本機側19HEX、フレアナット側22HEX) ……②
 ドレン VP-25<フライング>200mm (付属) ……③
 高性能フィルタ
 PEFY-J/P45-56-7JM-C 1枚
 PEFY-J/P80-90M-C 1枚
 PEFY-J/P112-140-160M-C 1枚
 フィルタボックス ……④



MITSUBISHI ELECTRIC CORPORATION PEFY-J/P45～160M-C

インバータドライコン リーフレアシステム
天井埋込形室内ユニット外形図

同社製インバータ形変圧式加湿器+ドレンアップリカ付機は仕様

DESIGNED	無田	山 中	竹 内
CHECKED	山 中	山 中	竹 内
DRAWN	池 田	池 田	池 田
DATE	00-10-10	APPROVED	
FILE		USER	

サービスペースの寸法は、取組時の実寸法に必ず合致するようにしてください。

W266650

図例 CHANGE