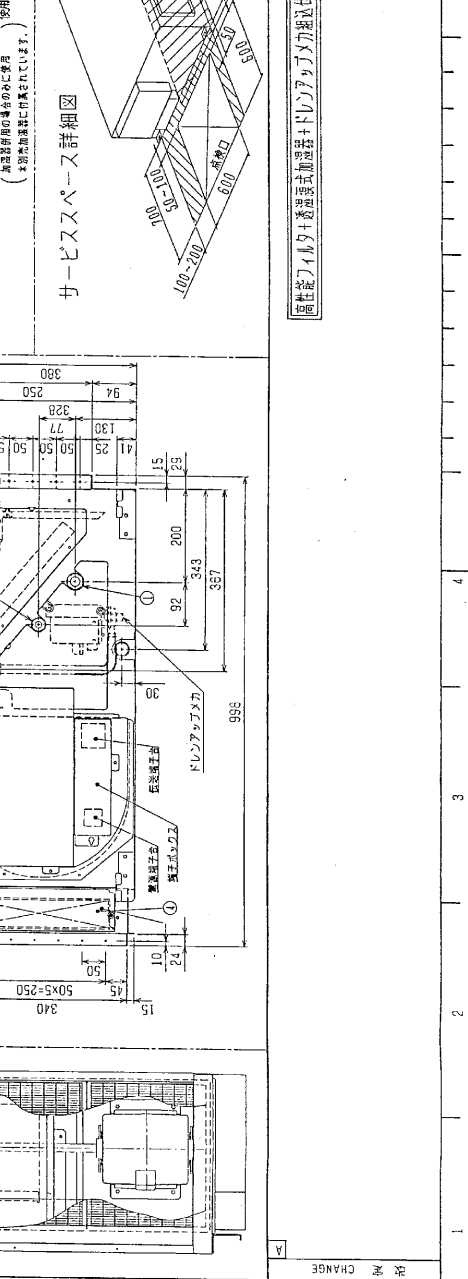
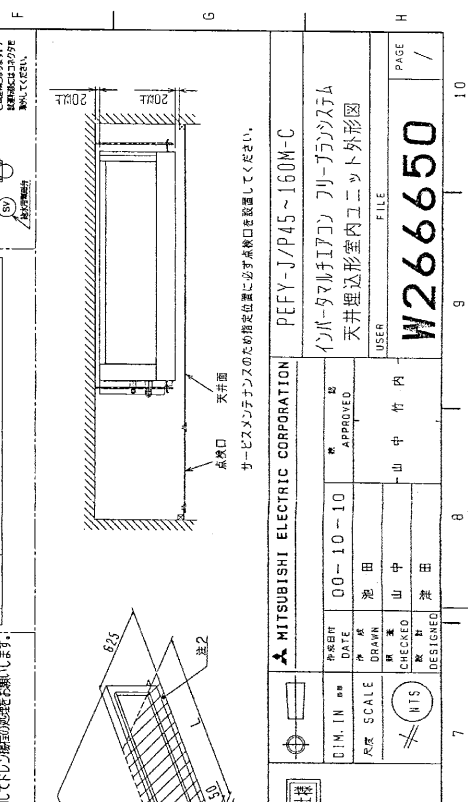
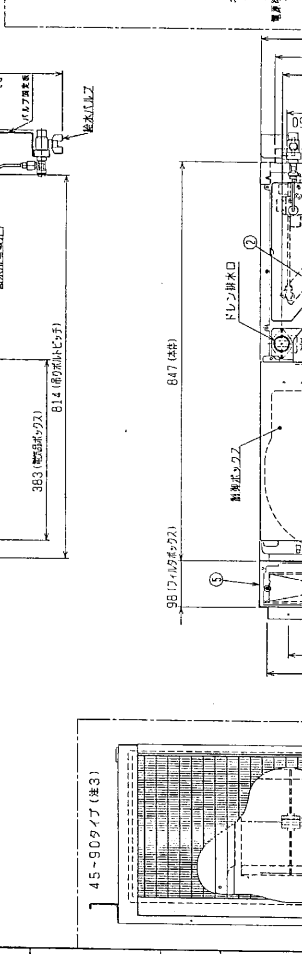
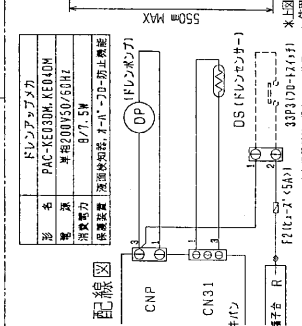
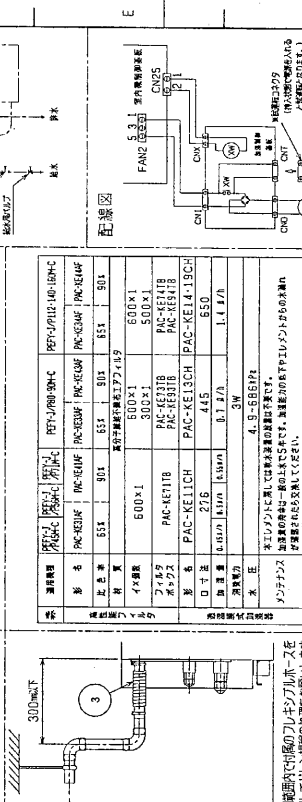
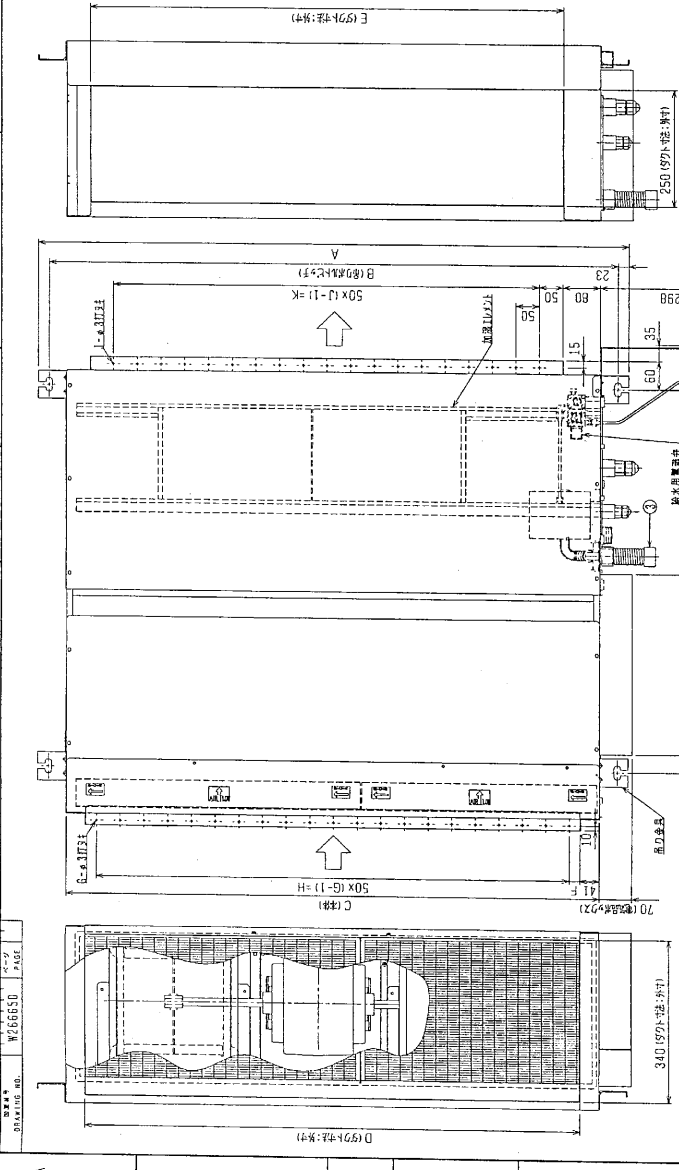


1 2 3 4 5 6 7 8 9 10

機種	A	B	C	D	E	F	G	H	J	K	L
PEFY-J/P45-56-7JM-C	800	754	660	600	550	50	11	500	10	450	780
PEFY-J/P80-90M-C	1050	1064	930	850	800	25	17	800	15	700	1030
PEFY-J/P112-140-160M-C	1250	1204	1130	1050	1000	25	21	1000	19	900	1230

注：1. 吊り金具はM10を使用してください。(取組時注意)
 2. 別添図が標準のメッシュのメッシュサイズ及び引き交差部を洗浄する場合はファンが1つとなります。
 3. 本図はファンが2つの112~160タイプを示しています。45~90タイプの場合はファンが1つとなります。
 ・45タイプ
 ・冷媒配管 (ガス) フレア接続 φ12.7 (本体側17HEX、フレアナット側27HEX) ... ①
 ・冷媒配管 (ガス) フレア接続 φ12.7 (本体側17HEX、フレアナット側17HEX) ... ②
 ・56~90タイプ
 ・冷媒配管 (ガス) フレア接続 φ15.88 (本体側28HEX、フレアナット側28HEX) ... ①
 ・冷媒配管 (ガス) フレア接続 φ15.88 (本体側28HEX、フレアナット側28HEX) ... ②
 ・112~160タイプ
 ・冷媒配管 (ガス) フレア接続 φ19.05 (本体側36HEX、フレアナット側36HEX) ... ①
 ・冷媒配管 (ガス) フレア接続 φ19.05 (本体側36HEX、フレアナット側36HEX) ... ②
 ドレン VP-25<フキ網付200mm>(付属) ... ③
 高性能フィルタ 大(600mm) 中(450mm) 小(300mm)
 1枚 1枚 1枚
 PEFY-J/P45-56-7JM-C
 PEFY-J/P80-90M-C
 PEFY-J/P112-140-160M-C
 フィルタ形式 ... ④



MITSUBISHI ELECTRIC CORPORATION				PEFY-J/P45~160M-C			
インバータ制御リニアファンシステム				天井埋込形室内ユニット外形図			
DESIGNED	山田	CHECKED	山中	DRAWN	池田	DATE	00-10-10
APPROVED	山田	FILE	山中	USER	山中	FILE	W266650

同社製リニアファンシステム用加湿器+ドレンアップリカ付加湿器
 同社製リニアファンシステム用加湿器+ドレンアップリカ付加湿器
 同社製リニアファンシステム用加湿器+ドレンアップリカ付加湿器