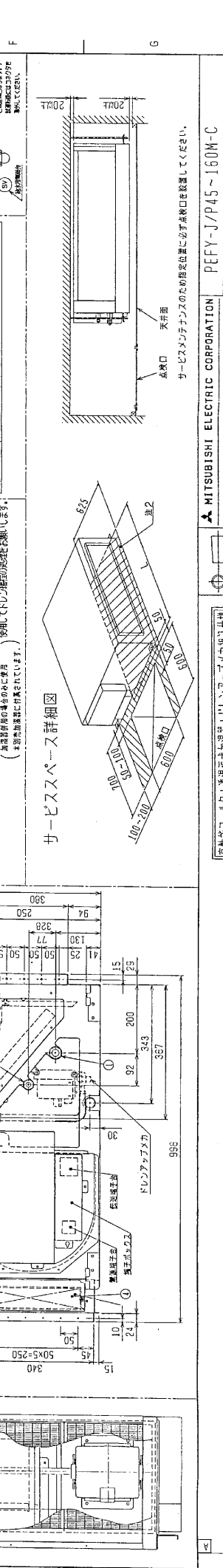
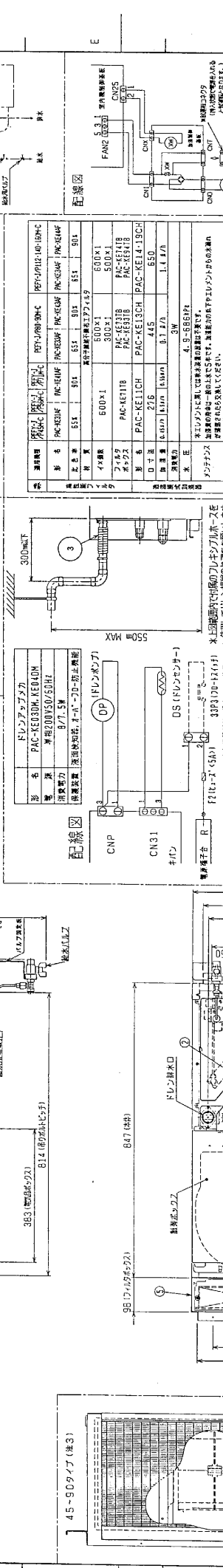
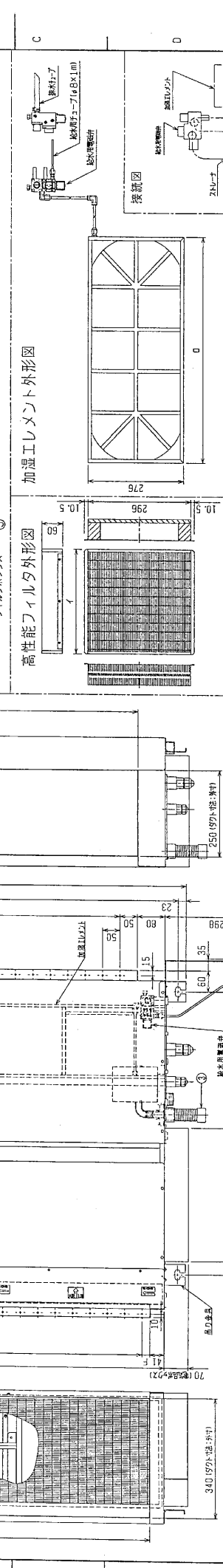


機種	A	B	C	D	E	F	G	H	J	K	L
PEFY-J/P45-56-7JM-C	800	754	660	600	550	50	11	500	10	450	780
PEFY-J/P80-90M-C	1050	1064	930	850	800	25	17	800	15	700	1030
PEFY-J/P112-140-160M-C	1250	1204	1130	1050	1000	25	21	1000	19	900	1230

注: 1. 吊り金具はM10を使用してください。(取組時注意)
 2. 別添図表は7つのモデルタイプ及び組み立て図を添付しています。45~90タイプの場合はファンが1つとなります。
 3. 本図はファンが2つの112~160タイプを示しています。
 ・45タイプ <配置サイズ>
 ・冷媒配管 (ガス) フレア深さ φ12.7 (本体側17HEX、フレアナット側27HEX) ... ①
 (エネ) φ6.35 (本体側17HEX、フレアナット側17HEX) ... ②
 ・56~90タイプ フレア深さ φ15.88 (本体側28HEX、フレアナット側29HEX) ... ①
 (エネ) φ9.52 (本体側19HEX、フレアナット側22HEX) ... ②
 ・112~160タイプ フレア深さ φ19.05 (本体側29HEX、フレアナット側36HEX) ... ①
 (エネ) φ9.52 (本体側19HEX、フレアナット側22HEX) ... ②
 ドレン VP-25<フロキ集まり200mm>(付属)... ③
 高性能フィルタ 大(60mm) 中(45mm) 小(30mm) ... ④
 PEFY-J/P45-56-7JM-C 1枚 1枚
 PEFY-J/P80-90M-C 1枚 1枚
 PEFY-J/P112-140-160M-C 1枚 1枚
 フィルタボックス... ⑤



同社製フィルタ付加湿器式加湿器+ドレンアップリカ付加湿器

MITSUBISHI ELECTRIC CORPORATION PEFY-J/P45~160M-C

インバータドレンアップリカ付加湿器
天井埋込形室内ユニット外形図

USER: 山中 竹内
FILE: W266650

DATE: 00-10-10
DRAWN: 池田
CHECKED: 山中
DESIGNED: 黒田

変更承認: 00-10-10
DATE: 00-10-10
DRAWN: 池田
CHECKED: 山中
DESIGNED: 黒田

変更承認: 00-10-10
DATE: 00-10-10
DRAWN: 池田
CHECKED: 山中
DESIGNED: 黒田