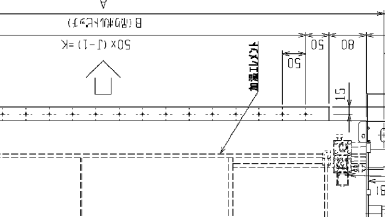

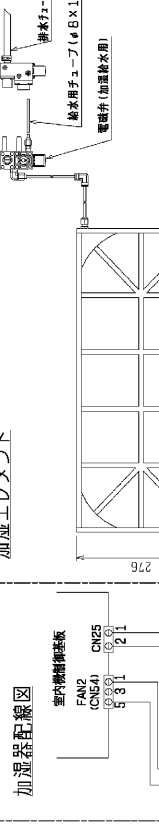
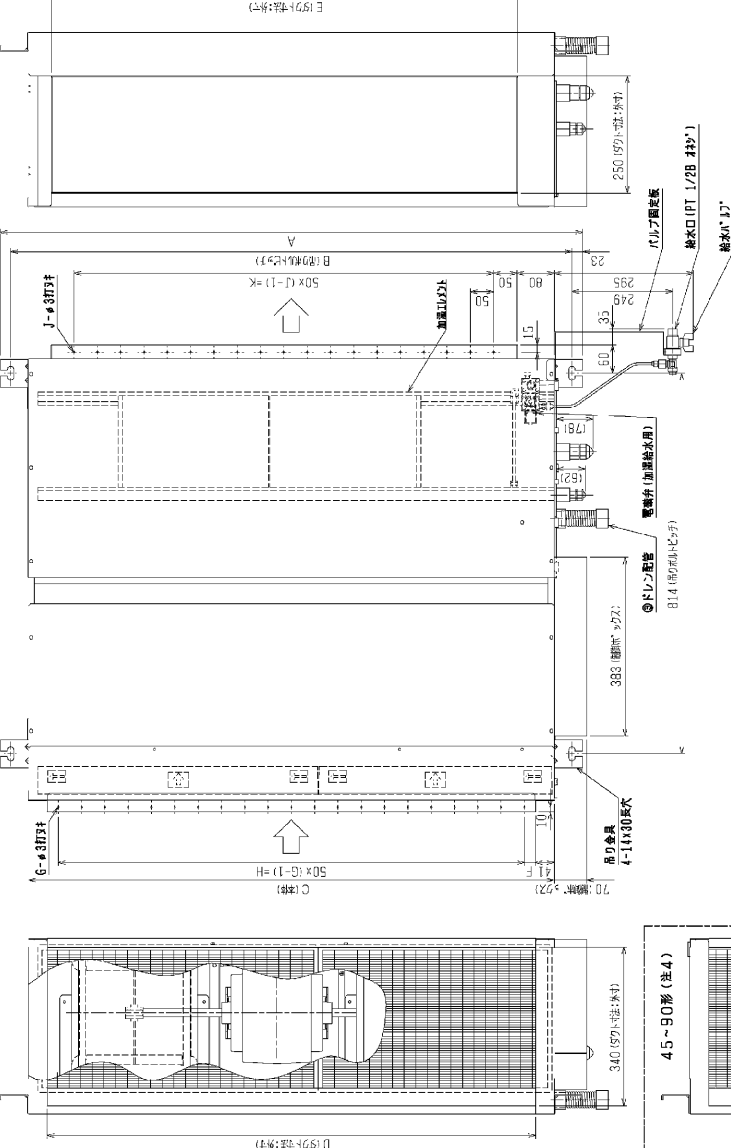
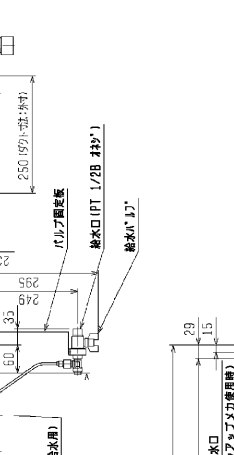
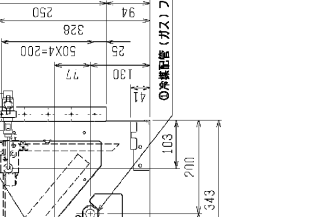
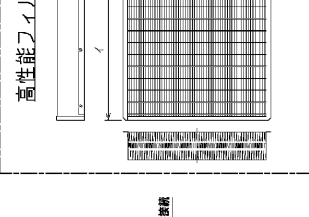
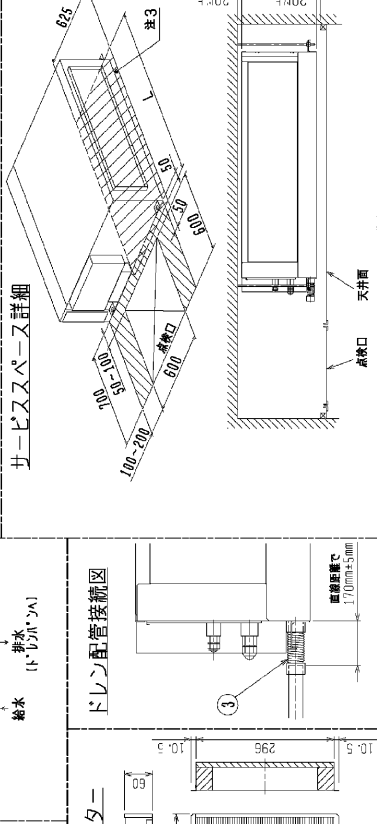


注：1. 吊りボルトは、重量に応じて、深さ止め用増強支持部材にて補強を行ってください。  
 2. 吊りボルトおよび深さ止め用増強支持部材はM10を使用してください。（現場取り配）  
 3. 別途補助吊りボルトのメンテナンス及び換気扇の洗浄をすすめる際には下のメーカのメンテナンスカービスペースを参照してください。  
 4. 本機はファンが2つのP112～160形を示します。P45～90形の場合はファンが1つとなります。  
 5. 加湿器用電線および換気扇のコネクターです。（納入状態で電線を入れたりと差込運転となります。）  
 なお、試運転後このコネクターを必ず取りはずしてください。

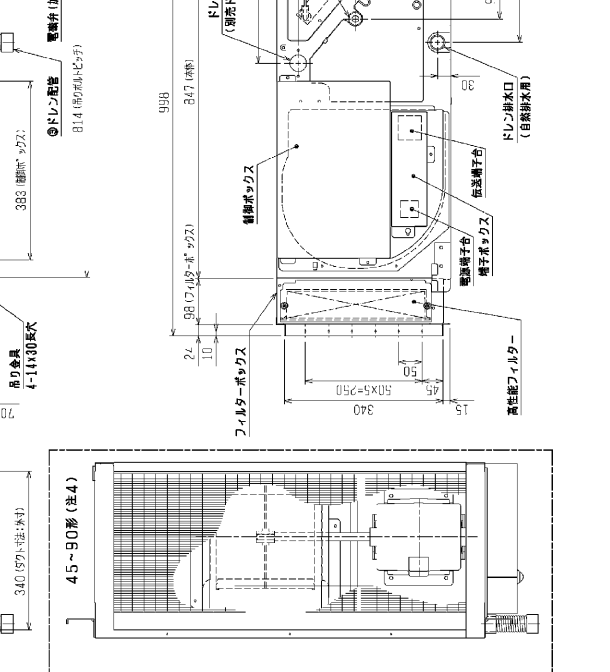


加湿器種別	PEFY-P45-56-71 M-EI	PEFY-P45-56-71 M-EI	PEFY-P80-90 M-EI	PEFY-P112-140-160 M-EI
形名	PAC-KE34MF	PAC-KE44MF	PAC-KE34MF	PAC-KE44MF
加湿容量	65%	90%	65%	90%
フィルター	高分子繊維不織布タイプ	高分子繊維不織布タイプ	高分子繊維不織布タイプ	高分子繊維不織布タイプ
サイズ	600×1	600×1	600×1	600×1
イキ	300×1	300×1	300×1	300×1
ボックス	PAC-KE11TB	PAC-KE11TB	PAC-KE31TB	PAC-KE41TB
加湿器種別	PEFY-P45 M-EI/PEFY-P86 M-EI/PEFY-P71 M-EI	PEFY-P80-90 M-EI	PEFY-P112-140-160 M-EI	
形名	PAC-KE11CH	PAC-KE113CH	PAC-KE19CH	
加湿容量	27%	44%	65%	
加湿速度	0.45g/h	0.54g/h	0.77g/h	1.4g/h
消費電力	3W	3W	3W	3W
水圧	4.9～6.6gf/cm <sup>2</sup>			
加湿器種別	加湿器種別	加湿器種別	加湿器種別	



### ＜高性能フィルター＋加湿器組み立て仕様＞

作業日付	改定日付	TITLE
ISSUED	REVISED	PEFY-P45-56-71-80-90-112-140-160M-EI
05-03-03	07-03-21	40W-9-1種取り付け用部品リスト
		天井組み立て用部品リスト外形図
SCALE	NTS	DRW. NO.
		W277639
PAGE		
1/1		



機種	A	B	C	D	E	F	G	H	I	J	K	L	質量
PEFY-P45M-EI	800	754	680	600	550	50	11	500	10	450	780	380	24.5
PEFY-P56M-EI													25.6
PEFY-P71M-EI													27.1
PEFY-P80-90M-EI	1050	1004	930	850	800	25	17	800	15	700	1030	500x4-200	28.0
PEFY-P112-140-160M-EI	1250	1204	1130	1050	1000	25	21	1000	19	900	1230	500x5-90	31.2

①10A 電線(注6)      ②ドレン配管      ③ドレン配管

④ドレン配管(注7)      ⑤ドレン配管      ⑥ドレン配管