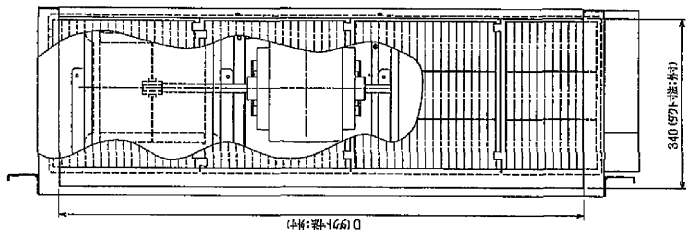
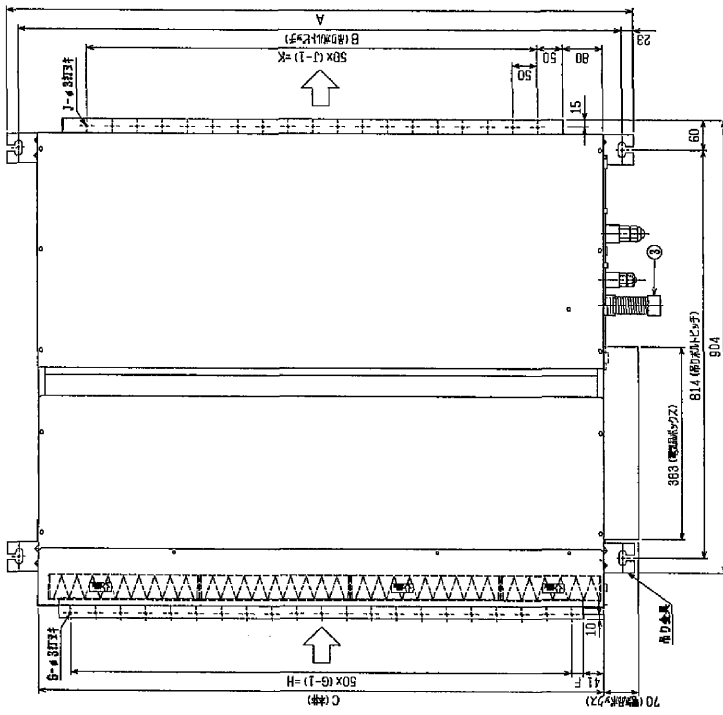
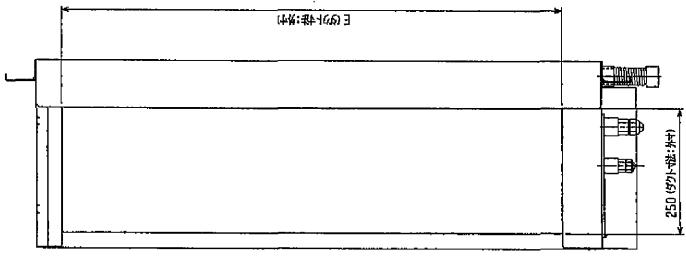


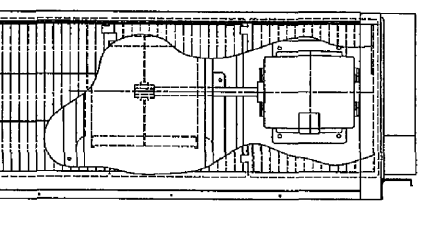
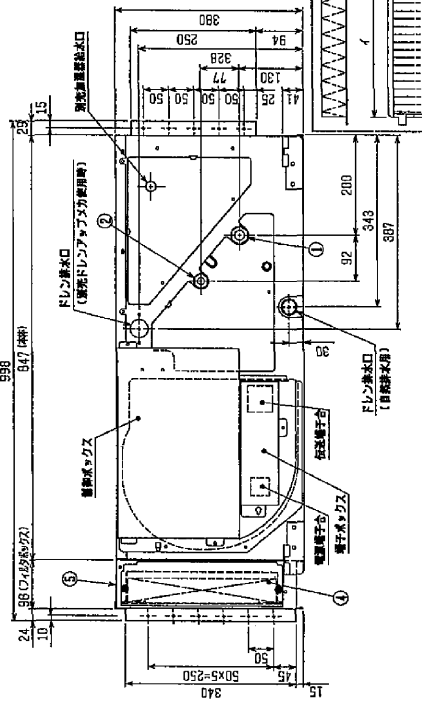
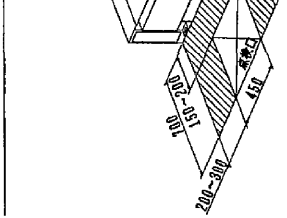
- 注: 1. 図1のボルトにはM10を使用してください。(ボルトの材質は、鋼製です)
 2. 別添の電気配線図のメンテナンストップ及び配線図の注記事項には、加工工程のメンテナンストップの位置、1ランクあたり(600×600)スペースを参照してください。
 3. 別添の消費電力測定結果表の注記事項には、加工工程のメンテナンストップの位置、1ランクあたり(600×600)スペースを参照してください。
 4. 本図はファンが200112-160タイプを示します。45-90タイプの場合はファンが1つとなります。

- ・45タイプ <取替サイズ>
 外装材質 (注2) フリア塗装 φ12.7 (本体幅23HEX、フリアナット幅27HEX) ... ①
 (注3) (注4) (注5) φ16.35 (本体幅17HEX、フリアナット幅17HEX) ... ②
 ・56タイプ <取替サイズ>
 外装材質 (注2) フリア塗装 φ12.7 (本体幅26HEX、フリアナット幅29HEX) ... ①
 (注3) (注4) (注5) φ16.35 (本体幅19HEX、フリアナット幅22HEX) ... ②
 ・71-90タイプ <取替サイズ>
 外装材質 (注2) フリア塗装 φ15.88 (本体幅26HEX、フリアナット幅29HEX) ... ①
 (注3) (注4) (注5) φ15.52 (本体幅19HEX、フリアナット幅22HEX) ... ②
 ・112-160タイプ <取替サイズ>
 外装材質 (注2) フリア塗装 φ15.88 (本体幅29HEX、フリアナット幅36HEX) ... ①
 (注3) (注4) (注5) φ19.52 (本体幅19HEX、フリアナット幅22HEX) ... ②

ファン VP-25<フル仕様200型>(特価) ... ③
 ロングライフフィルタ
 PEFY-P45・56・71M-E 2枚
 PEFY-P80・90M-E 3枚
 PEFY-P112・140・160M-E 3枚
 フィルタボックス ... ④



サービススペース詳細



サービスメンテナンストップのため消火装置に必ず消火口を設置してください。

<ロングライフフィルタ組込み仕様>

品名	ロングライフフィルタ	PAC-KE81AF	PAC-KE81BF	PAC-KE81LF
適用機種	PEFY-P45・56・71M-E	PEFY-P80・90M-E	PEFY-P112・140・160M-E	PEFY-P45・56・71・80・90・112・140・160M-E
仕様	合板製下巻工用フィルタ	合板製下巻工用フィルタ	合板製下巻工用フィルタ	合板製下巻工用フィルタ
イキ幅	300×2	300×3	300×3	300×3
イキ高さ	200×1	200×1	200×1	200×1
ボックス	PAC-KE71TB	PAC-KE81TB	PAC-KE81TB	PAC-NE81TB

機種	A	B	C	D	E	F	G	H	J	K	L
PEFY-P45・56・71M-E	800	754	680	600	550	50	11	500	10	450	780
PEFY-P80・90M-E	1050	1004	930	850	800	25	17	800	15	700	1030
PEFY-P112・140・160M-E	1250	1204	1130	1050	1000	25	21	1000	19	900	1230