

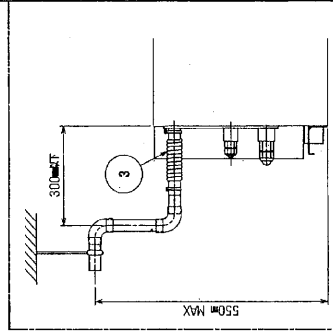
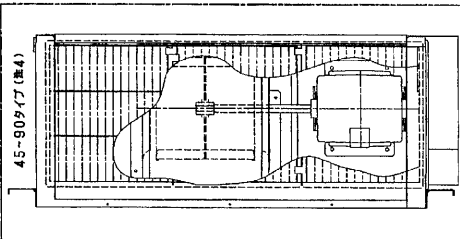
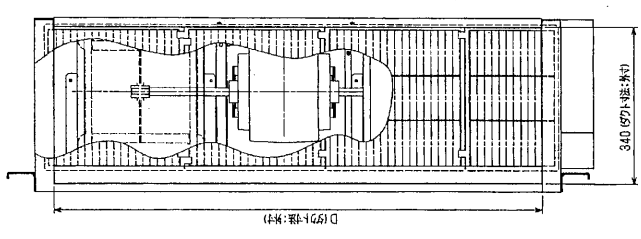
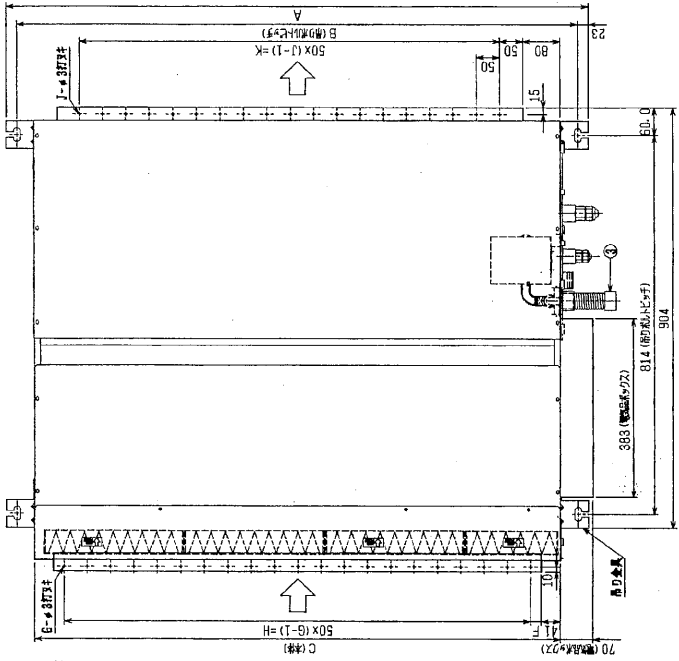
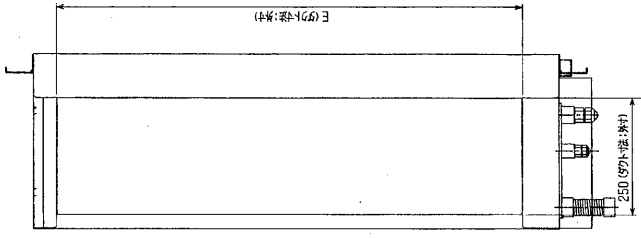
- ※1. 吊り金具にはM10を使用してください。(標準吊り金具)
- ※2. 室外機設置ビームのモンテチナス及び電気配線の取付する際には下板のモンテチナスと取りまわすのビスは(600×600)
- ※3. スペースを考慮してください。
- ※4. 本機はファンガードの112-160タイプを標準とします。45-90タイプの場合はファンガード1ととなります。

- ＜設置サイズ＞
- ・45タイプ
 - 外形寸法 (W×H) 340 (吊り金具付) × 871 (吊り金具付)
 - 外形寸法 (W×H) 340 (吊り金具付) × 871 (吊り金具付)
 - ・569タイプ
 - 外形寸法 (W×H) 450 (吊り金具付) × 1120 (吊り金具付)
 - 外形寸法 (W×H) 450 (吊り金具付) × 1120 (吊り金具付)
 - ・71-90タイプ
 - 外形寸法 (W×H) 500 (吊り金具付) × 1120 (吊り金具付)
 - 外形寸法 (W×H) 500 (吊り金具付) × 1120 (吊り金具付)
 - ・112-160タイプ
 - 外形寸法 (W×H) 500 (吊り金具付) × 1120 (吊り金具付)
 - 外形寸法 (W×H) 500 (吊り金具付) × 1120 (吊り金具付)

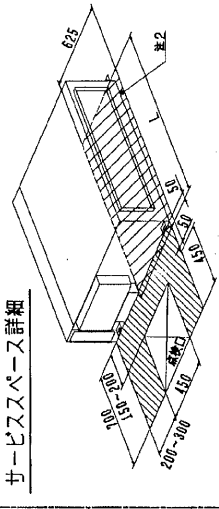
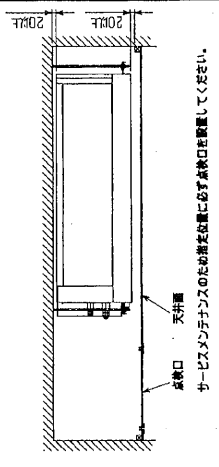
ロン グ ラ イ フ ァ イ ル タ

大	3枚
中	2枚
小	1枚

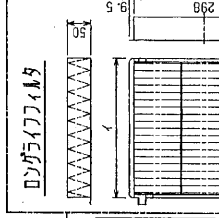
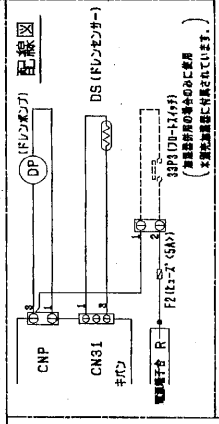
フィルタボックス...⑤



※上図範囲内で配管のフレキシブルホースを使用してください。



サービススペース詳細



機種名	ロン グ ラ イ フ ァ イ ル タ
型式	300×3
サイズ	300×3
電源	300V
電圧	300V
電流	1.5A
電圧	300V
電流	1.5A

＜ロン グ ラ イ フ ァ イ ル タ キ ャ ビ ン ア ッ プ メ カ 組 込 み 仕 様 ＞

作成日付	2003-08-29
発行日付	2003-08-29
発行部	営業部
発行種別	標準仕様書
発行番号	W274281
発行日付	2003-08-29
発行部	営業部
発行種別	標準仕様書
発行番号	W274281

機種名	外形寸法 (W×H)	A	B	C	D	E	F	G	H	J	K	L
PEFY-P15-56-71M-E	340×871	800	754	680	600	550	50	11	500	10	450	780
PEFY-P80-90M-E	450×1120	1050	1004	930	850	800	25	17	800	15	700	1030
PEFY-P12-140-160M-E	500×1120	1250	1204	1130	1050	1000	25	21	1000	19	900	1230