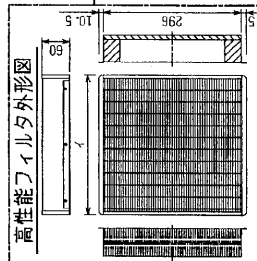


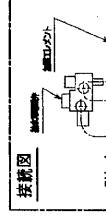

- 注：1. 吊り取付にはM10を使用してください。(取付ボルトは別添) 2. 加湿器本体裏面のファンは、加湿器の運転時に回転し、加湿器の内部を冷却します。45-90サイズのファンは、加湿器の運転時に回転し、加湿器の内部を冷却します。3. 本機はファンが2つの112-160タイプを有しています。45-90サイズのファンは、加湿器の運転時に回転し、加湿器の内部を冷却します。

- ・459サイズ <加湿器用>
 外配管径(φ寸) フルサイズ φ12.7 (本体部φ17HEX、フルサイズφ27HEX)・・・①
 外配管径(φ寸) (吊子) φ12.7 (本体部φ17HEX、フルサイズφ27HEX)・・・②
 ・569サイズ <加湿器用>
 外配管径(φ寸) フルサイズ φ12.7 (本体部φ19HEX、フルサイズφ29HEX)・・・①
 外配管径(φ寸) (吊子) φ12.7 (本体部φ19HEX、フルサイズφ29HEX)・・・②
 ・71-909サイズ <加湿器用>
 外配管径(φ寸) フルサイズ φ15.88 (本体部φ19HEX、フルサイズφ29HEX)・・・①
 外配管径(φ寸) (吊子) φ15.88 (本体部φ19HEX、フルサイズφ29HEX)・・・②
 ・112-1609サイズ <加湿器用>
 外配管径(φ寸) フルサイズ φ15.88 (本体部φ19HEX、フルサイズφ29HEX)・・・①
 外配管径(φ寸) (吊子) φ15.88 (本体部φ19HEX、フルサイズφ29HEX)・・・②
 ・250(97)サイズ <加湿器用>
 外配管径(φ寸) フルサイズ φ15.88 (本体部φ19HEX、フルサイズφ29HEX)・・・①
 外配管径(φ寸) (吊子) φ15.88 (本体部φ19HEX、フルサイズφ29HEX)・・・②

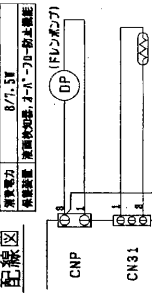
高性能フィルタ
 PEFY-P45-56-71M-E 1枚
 PEFY-P60-90M-E 1枚
 PEFY-P80-90M-E 1枚
 フィルタボックス・・・③



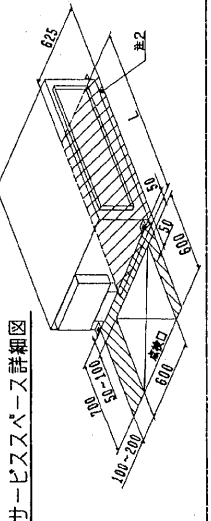
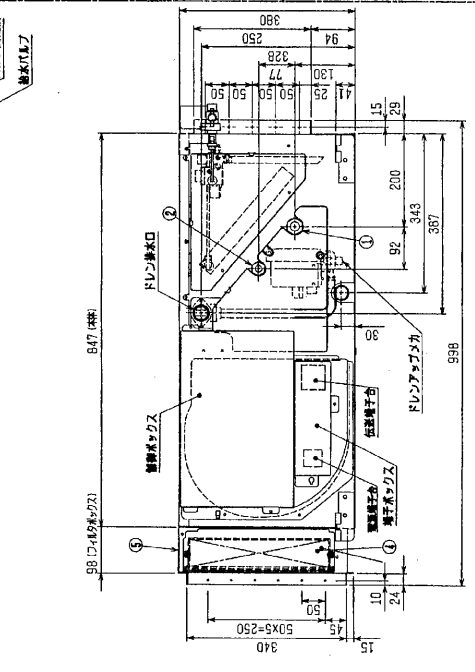
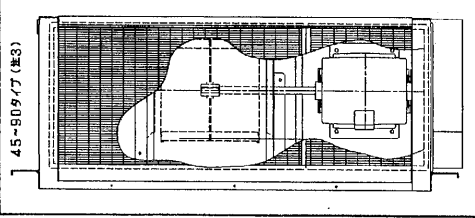
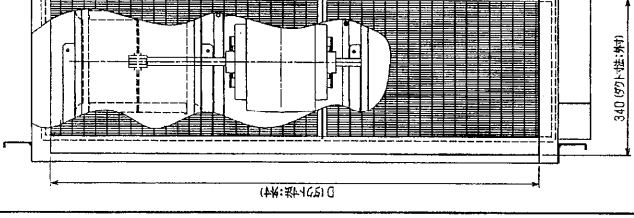
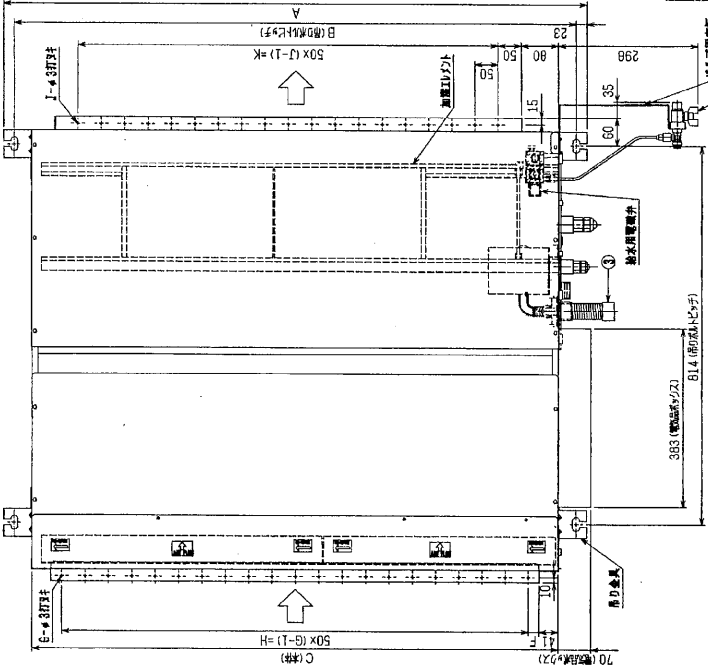

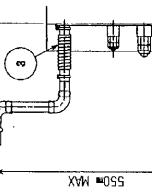
加湿エレメント外形図 (Humidifier Element External View)



配線図 (Wiring Diagram)



配線図 (Wiring Diagram)



サースペース詳細図 (Spare Space Detailed Diagram)

サースペースの詳細は、お取付の仕様書をご覧ください。

<高性能フィルタドレンアップメカ+加湿器組み込み機>

機種	A	B	C	D	E	F	G	H	J	K	L
PEFY-P45-56-71M-E	600	754	680	600	550	50	11	500	10	450	760
PEFY-P60-90M-E	1050	1004	930	850	800	25	17	800	15	700	1030
PEFY-P112-140-160M-E	1250	1204	1130	1050	1000	25	21	1000	19	900	1230