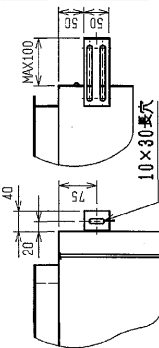


	A	B	C	D	E	F	G	H	J	K	L
PFAK-P450(V)AW(M)-A	1200	1258	1230	1046	1006	257	4	1028	16	1240	1178
PFTK-P400(V)AW(M)-A	1420	1478	1450	1255	1215	247	5	1235	18	1460	1398

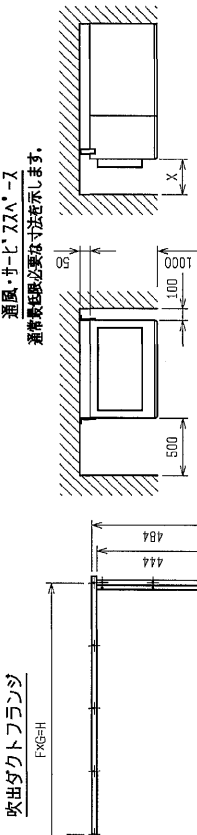
壁面固定金具詳細



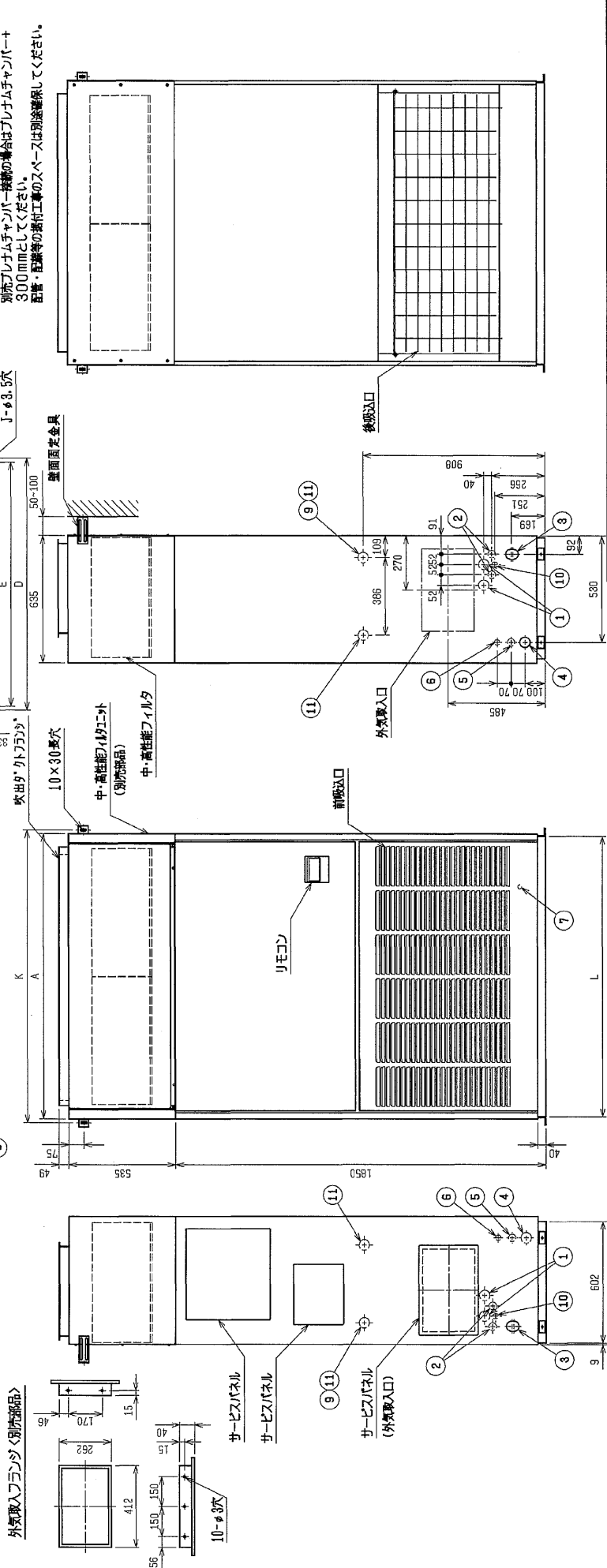
NO.	名称	NO.	名称
1	冷媒配管<ガス>...P450、P400:φ25.4, P560、P500:φ28.6 ロウ付	7	アース端子 (制御盤内に設置) ...53φ
2	冷媒配管<液>...φ12.7 ロウ付	8	基礎ボルト穴...4-φ12
3	ドレン穴...1/4B	9	送風機加速器配管穴...φ52
4	装置電源穴...φ52	10	加速器配管穴...φ27
5	電線穴...φ37	11	加熱器 (蒸気、温水) ...1/2B
6	室内外送風穴、伝送線穴...φ27		

項目	形名	PFAK-P450(V)AW(M)-A	PFAK-P560(V)AW(M)-A	PFTK-P400(V)AW(M)-A	PFTK-P500(V)AW(M)-A
別型/パネル形名		PAC-CF741B	PAC-CF751B		
外表色		ホワイト B/1			
高さ	mm	594<製品送付時584>			
幅	mm	1200	1420		
奥行	mm	635			
IT741B	形名	PAC-CF64AF	PAC-CF94AF	PAC-CF65AF	PAC-CF95AF
	製造効率 %	65	90	65	90
	断熱材	グラスウール+発泡防止ウレタン*			
	製品質量 (1/4R外形時)	56<44>		70<52>	
IT741B質量	kg	6.0×2		9.0×2	

注1. 別売加速器 (送風機を除去) を組み込んで右配管取り出し 3. 設置する部屋の気密性が高い場合、室内が低圧となり、部屋の圧力が上がらない等の危険が発生する場合があります。室内が負圧にならないよう送風機等の配管を密着させてください。
 注2. 伝送線と電圧200V以上の配線は必ず分けた配線としてください。4. 送風機加速器は7ポート構造の配線が可能です。



X寸法は、ダクト接続の場合はダクトスペース+300mm、別売アルミナムチャムパニール接続の場合はアルミナムチャムパニール+300mmとしてください。
 配管・配線等の据付工事のスペースは別途確保してください。



壁面固定金具詳細 1 冷媒配管<ガス>...P450、P400:φ25.4, P560、P500:φ28.6 ロウ付 2 冷媒配管<液>...φ12.7 ロウ付 3 ドレン穴...1/4B 4 装置電源穴...φ52 5 電線穴...φ37 6 室内外送風穴、伝送線穴...φ27		注1. 別売加速器 (送風機を除去) を組み込んで右配管取り出し 3. 設置する部屋の気密性が高い場合、室内が低圧となり、部屋の圧力が上がらない等の危険が発生する場合があります。室内が負圧にならないよう送風機等の配管を密着させてください。 注2. 伝送線と電圧200V以上の配線は必ず分けた配線としてください。4. 送風機加速器は7ポート構造の配線が可能です。	
吹出ダクトフランジ F×G=H 9 200 200 33 9 50-100 635 E D 9 F 9 200 200 33 9 494 444 J-φ3.5穴 50-100 635 E D 9 F 9 200 200 33 9		吹出し'クトラフ' 10x30mm 穴 中・高性能フィルタ (別売部品) 中・高性能フィルタ リモコン 前吸入口 後吸入口 外気取入口 中・高性能フィルタ (別売部品) 中・高性能フィルタ 吹出し'クトラフ' 10x30mm 穴 壁面固定金具	
外形寸法 高さ mm: 594<製品送付時584> 幅 mm: 1200 奥行 mm: 635 IT741B 形名: PAC-CF64AF, PAC-CF94AF, PAC-CF65AF, PAC-CF95AF 製造効率 %: 65, 90, 65, 90 断熱材: グラスウール+発泡防止ウレタン* 製品質量 (1/4R外形時) kg: 56<44>, 70<52> IT741B質量 kg: 6.0×2, 9.0×2		外気取入口フランジ (別売部品) 412 150 150 10-φ3穴 サ-ビスパネル サ-ビスパネル サ-ビスパネル (外気取入口)	
壁面固定金具詳細 MAX100 40 20 50 10x30mm 穴 10x30mm 穴		壁面固定金具詳細 MAX100 40 20 50 10x30mm 穴 10x30mm 穴	
壁面固定金具詳細 MAX100 40 20 50 10x30mm 穴 10x30mm 穴		壁面固定金具詳細 MAX100 40 20 50 10x30mm 穴 10x30mm 穴	
壁面固定金具詳細 MAX100 40 20 50 10x30mm 穴 10x30mm 穴		壁面固定金具詳細 MAX100 40 20 50 10x30mm 穴 10x30mm 穴	