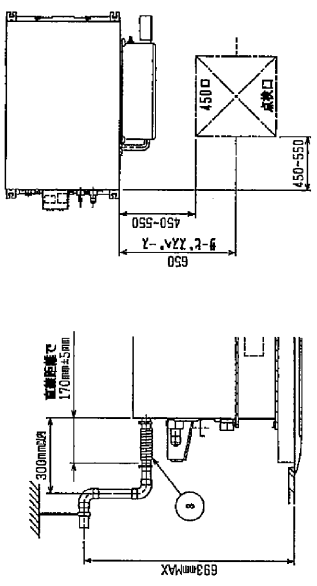
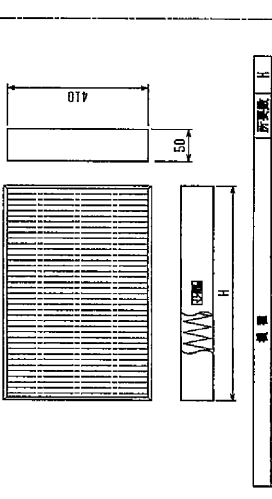
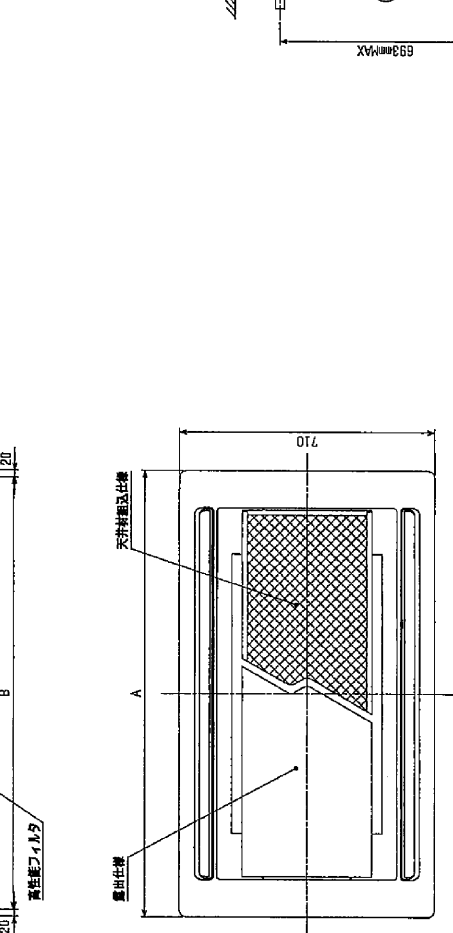
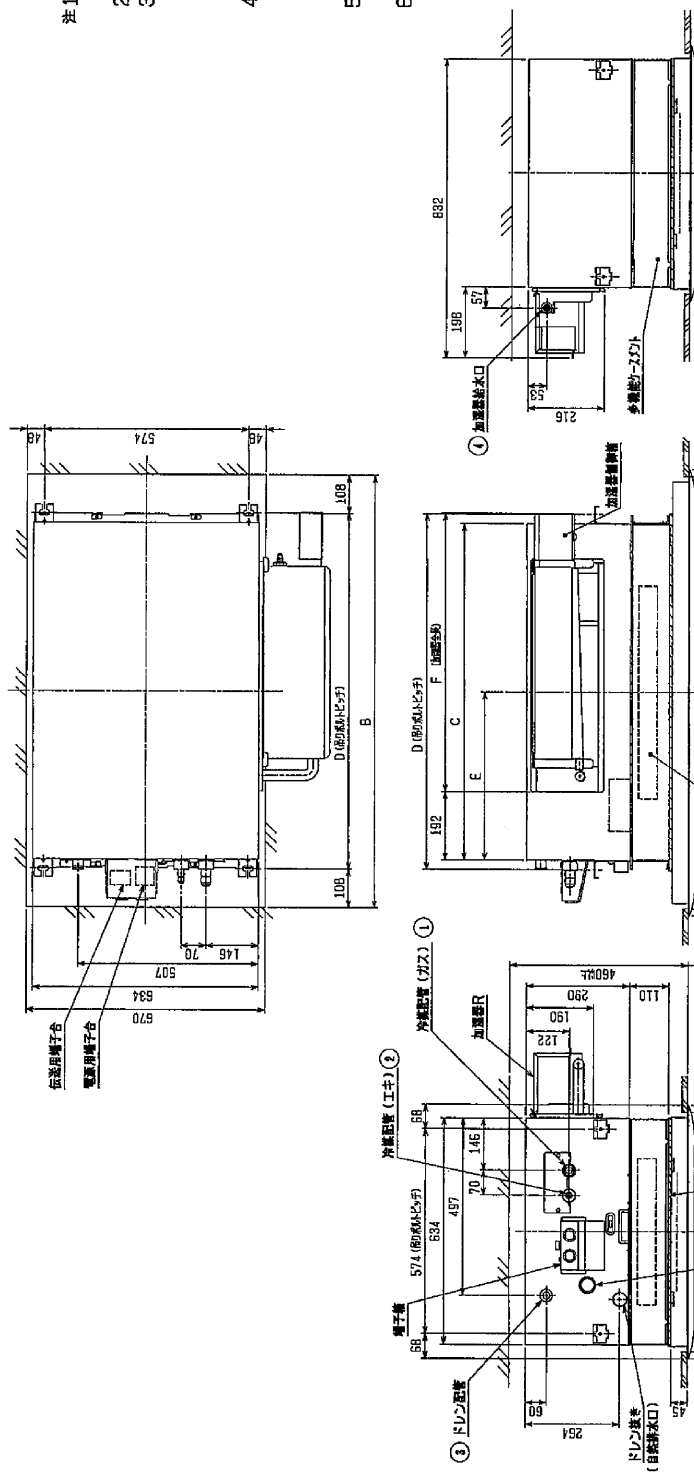


- 注1. 天井材組込タイプの化粧パネルをご使用の場合  
天井材組込可能最大厚さは21mmです。
2. 吊りボルトはM10を使用してください。(現貨御手配)
3. 本図はR(右仕様)を取付けた場合を示します。L(左仕様)の場合は  
加湿器の取付位置が本図と対称になります。  
加湿器は片側(しまたはR)のみの取付に加え、容量アップする場合は  
2側取付け可能です。
4. 加湿器を片側のみ取付けの場合は給水圧力を0.05~0.5MPa  
の範囲でお使いください。  
加湿器を2側取付けの場合は給水圧力を必ず減圧弁(現貨御手配)  
で0.05~0.1MPaに減圧してください。
5. サーマスタメンテナンスの高、下図の指定位置に必ず点検口を  
設置してください。
6. エアフィルタはパネルに内蔵されています。

- <標準タイプ> <L仕様タイプ>
- ① 12.7 (本体幅28HEX, 吊りボルト幅27HEX) --- ①
  - ② 6.35 (本体幅17HEX, 吊りボルト幅17HEX) --- ②
  - ① 12.7 (本体幅26HEX, 吊りボルト幅25HEX) --- ①
  - ② 6.35 (本体幅15HEX, 吊りボルト幅22HEX) --- ②
  - ① 15.88 (本体幅26HEX, 吊りボルト幅25HEX) --- ①
  - ② 9.52 (本体幅19HEX, 吊りボルト幅22HEX) --- ②
  - ① 15.88 (本体幅28HEX, 吊りボルト幅26HEX) --- ①
  - ② 9.52 (本体幅19HEX, 吊りボルト幅22HEX) --- ②
- ① ドレンホース VP-25の仕様書(付属) --- ③
- ② 加湿器給水口 #6.35 (17HEX 吊りボルト) --- ④



機種	A	B	C	D	E	F
PLY-P22LD-E	1080	1040	776	824	388	778
PLY-P28LD-E	1250	1210	946	994	478	
PLY-P36LD-E	1750	1710	1446	1494	728	1096

機種	取付高さ	H
PLY-P22LD-E	PAC-KH230R (自然蒸発式加湿器) 233	410
PLY-P28LD-E	PAC-KH150L (自然蒸発式加湿器) 231	410
PLY-P36LD-E	PAC-KH230R (自然蒸発式加湿器) 233	410
PLY-P56LD-E	PAC-KH150L (自然蒸発式加湿器) 231	410
PLY-P80LD-E	PAC-KH230R (自然蒸発式加湿器) 233	410
PLY-P112LD-E	PAC-KH150L (自然蒸発式加湿器) 231	410

<高性能フィルタ+自然蒸発式加湿器組込み仕様(片側組込み)>

仕様書 改定日付 2004-02-25

発行所 三菱電機株式会社 空調機器部

REV. 1/1