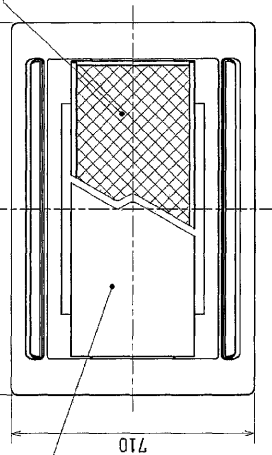
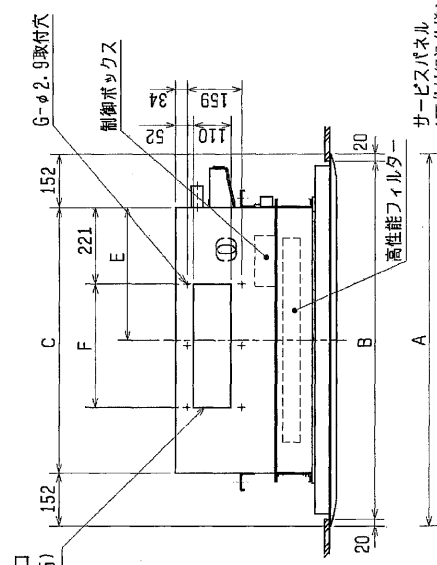
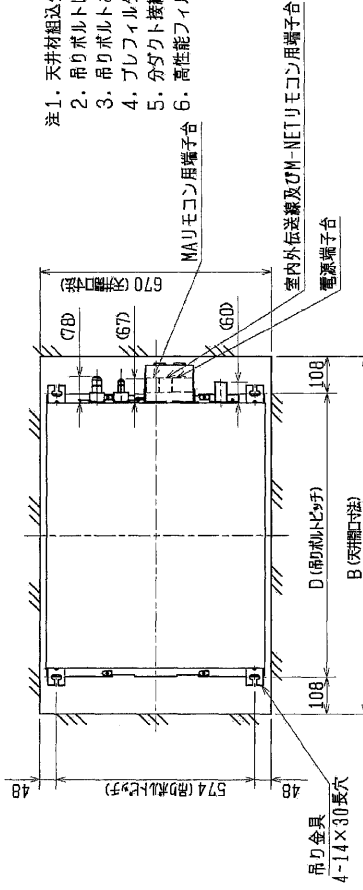


- 注1. 天井材組込タイプの化粧パネルをご使用の場合天井材組込可能最大厚さは21mmです。
- 2. 吊りボルトは耐震など必要に応じて、取れ止め用耐震支持部材にて補強を行ってください。
- 3. 吊りボルトおよび取れ止め用耐震支持部材はM10を使用してください。（現地御手配）
- 4. プレフィルターが必要な場合はパネルに同梱のエアフィルターを取付けることができます。
- 5. 分ダクト接続口は両側面とも取り出し可能です。
- 6. 高性能フィルター組込時は多機能ケーシングが必要です。



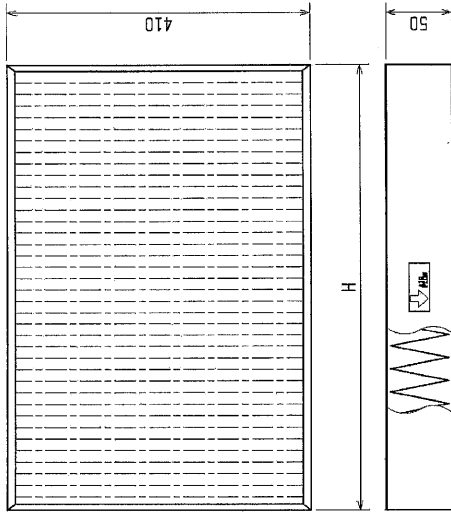
<高性能フィルター組込仕様>

| 本体形名           | パネル形名                       |  | A    | B    | C    | D    | E   | F           | G  | ①カバー配管計寸 | ②I-I配管計寸* | 本体形名           |
|----------------|-----------------------------|--|------|------|------|------|-----|-------------|----|----------|-----------|----------------|
| PLFY-P22LM-E2  | MOMP-P45LWH-E1 (塗装)* 社)     |  | 1080 | 1040 | 776  | 824  | 388 | 217.5x2=435 | 6  | φ12.7    | φ6.35     | PLFY-P22LM-E2  |
| PLFY-P28LM-E2  | MOMP-P45LXH-E1 (天井材組込)* 社)  |  |      |      |      |      |     |             |    |          |           | PLFY-P28LM-E2  |
| PLFY-P36LM-E2  |                             |  |      |      |      |      |     |             |    |          |           | PLFY-P36LM-E2  |
| PLFY-P45LM-E2  |                             |  |      |      |      |      |     |             |    |          |           | PLFY-P45LM-E2  |
| PLFY-P56LM-E2  | MOMP-P71LWH-E1 (塗装)* 社)     |  | 1250 | 1210 | 946  | 994  | 473 |             |    |          |           | PLFY-P56LM-E2  |
| PLFY-P71LM-E2  | MOMP-P71LXH-E1 (天井材組込)* 社)  |  |      |      |      |      |     |             |    |          |           | PLFY-P71LM-E2  |
| PLFY-P80LM-E2  |                             |  |      |      |      |      |     |             |    |          |           | PLFY-P80LM-E2  |
| PLFY-P90LM-E2  | MOMP-P112LWH-E1 (塗装)* 社)    |  | 1750 | 1710 | 1446 | 1494 | 723 | 198.5x4=754 | 10 | φ15.88   | φ9.52     | PLFY-P90LM-E2  |
| PLFY-P112LM-E2 | MOMP-P112LXH-E1 (天井材組込)* 社) |  |      |      |      |      |     |             |    |          |           | PLFY-P112LM-E2 |

| 作成日付 ISSUED | 変更日付 REVISED | TITLE  |
|-------------|--------------|--|
| 2006-11-24  |              | PLFY-P22~112LM-E2<br>天井カセット形二方向吹き出し室内ユニット外形図 |

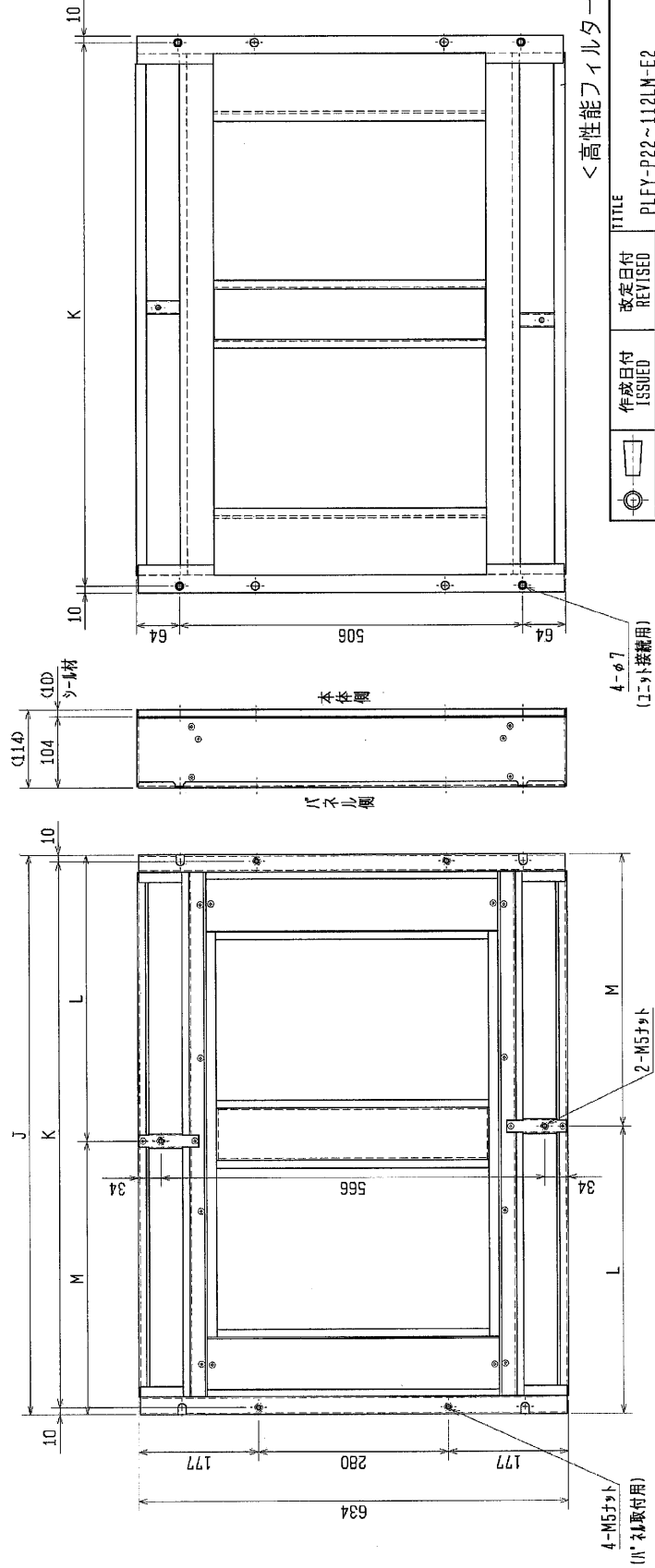
\*

高性能フィルター外形図



| 本体形名           | 多機能カーズメント形名 | 高性能フィルター形名                   | 所要数 | H   | J    | K    | L   | M   |
|----------------|-------------|------------------------------|-----|-----|------|------|-----|-----|
| PLFY-P22LM-E2  | PAC-KH71TB  | PAC-KH31AF (高性能フィルター-NBS65X) | 1   | 590 | 820  | 800  | 420 | 400 |
| PLFY-P28LM-E2  |             | PAC-KH41AF (高性能フィルター-NBS90X) | 1   |     |      |      |     |     |
| PLFY-P36LM-E2  |             | PAC-KH33AF (高性能フィルター-NBS65X) | 1   |     |      |      |     |     |
| PLFY-P45LM-E2  |             | PAC-KH43AF (高性能フィルター-NBS90X) | 1   |     |      |      |     |     |
| PLFY-P56LM-E2  | PAC-KH73TB  | PAC-KH31AF (高性能フィルター-NBS65X) | 2   | 760 | 990  | 970  | 505 | 485 |
| PLFY-P71LM-E2  |             | PAC-KH41AF (高性能フィルター-NBS90X) | 2   |     |      |      |     |     |
| PLFY-P80LM-E2  | PAC-KH74TB  | PAC-KH31AF (高性能フィルター-NBS65X) | 2   | 590 | 1490 | 1470 | 755 | 735 |
| PLFY-P90LM-E2  |             | PAC-KH41AF (高性能フィルター-NBS90X) | 2   |     |      |      |     |     |
| PLFY-P112LM-E2 |             |                              |     |     |      |      |     |     |

多機能カーズメント外形図



< 高性能フィルター組込仕様 >

|     |                |                 |   |
|-----|----------------|-----------------|---|
|     | 作成日付<br>ISSUED | 改定日付<br>REVISED | TITLE                                     |
|     | 2006-11-24     |                 | PLFY-P22~112LM-E2<br>天井セット形方向吹出し室内ユニット外形図 |
| DTM | mm             | SCALE           | DRW. NO.                                  |
| NTS |                | WKB94G404       | REV.                                      |
|     |                |                 | PAGE                                      |
|     |                |                 | 2 / 2                                     |

※MCP-P112形パネルのみ使用します。