注1. 天井材組込タイプの化粧パネルをご使用の場合
天井材組込可能最大厚さは21mmです。
2. 吊りボルトはM10を使用してください。（現地御手配）
3. オプションの高性能フィルタ、パワー脱臭フィルタ組込時は
本体高さが110mmアップします。
但し、加湿器を2個取付けた場合は高性能フィルタまたは
パワー脱臭フィルタの組込みは出来ません。
4. 本図はR（右仕様）を取付けた場合を示します。L（左仕様）の場合は
加湿器の取付位置が本図と対称になります。
加湿器は片側（LまたはR）のみの取付けに加え、容量アップする場合は
2個取付け可能です。
5. 加湿器を片側のみ取付けの場合は給水圧力を0.05~0.5MPa
の範囲でお使いください。
加湿器を2個取付けの場合は給水圧力を必ず減圧弁（現地御手配）
で0.05~0.1MPaに減圧してください。
6. サービスメンテナンスの為、下図の指定位置に必ず点検口を
設置してください。
7. エアフィルタはパネルに同梱されています。

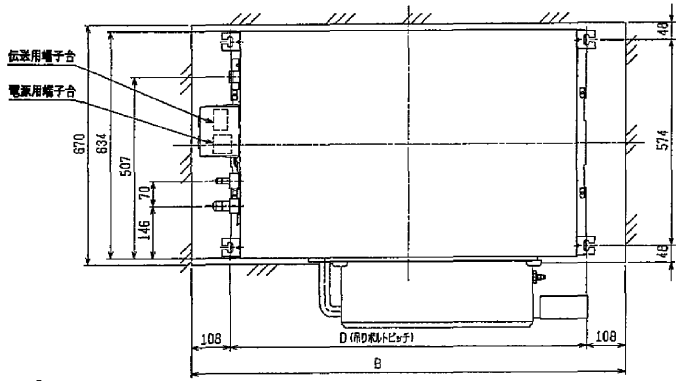

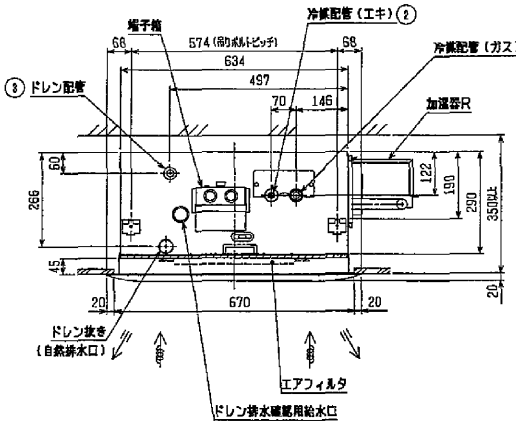

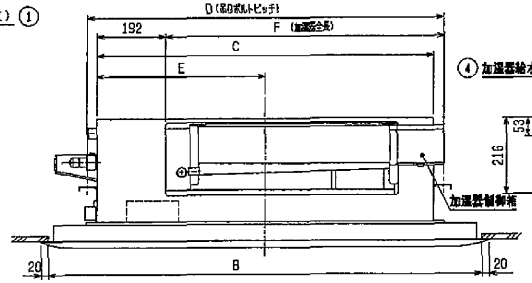

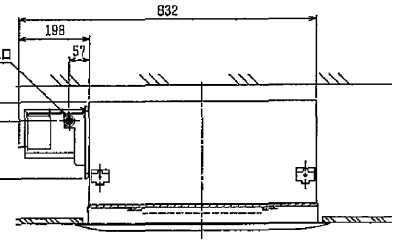

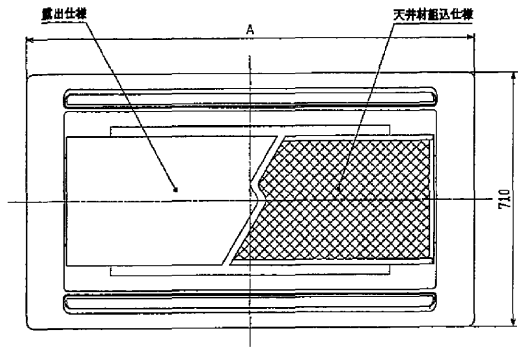

22~45タイプ	<配管サイズ>	<スパナサイズ>
冷媒配管（ガス）フレア接続	φ12.7（本体側23HEX，フレアナット側27HEX）	-- ①
〃（エキ）〃	φ6.35（本体側17HEX，フレアナット側17HEX）	-- ②
56タイプ		
冷媒配管（ガス）フレア接続	φ12.7（本体側26HEX，フレアナット側29HEX）	-- ①
〃（エキ）〃	φ6.35（本体側19HEX，フレアナット側22HEX）	-- ②
71~90タイプ		
冷媒配管（ガス）フレア接続	φ15.88（本体側26HEX，フレアナット側29HEX）	-- ①
〃（エキ）〃	φ9.52（本体側19HEX，フレアナット側22HEX）	-- ②
112タイプ		
冷媒配管（ガス）フレア接続	φ15.88（本体側29HEX，フレアナット側36HEX）	-- ①
〃（エキ）〃	φ9.52（本体側19HEX，フレアナット側22HEX）	-- ②
ドレンホース VP-25<フルキ接手>（付属）		---------- ③
加湿器給水口	φ6.35（17HEX フレアナット）	---------- ④

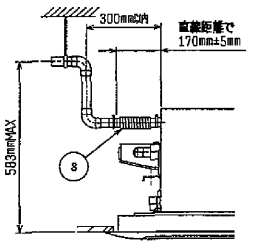

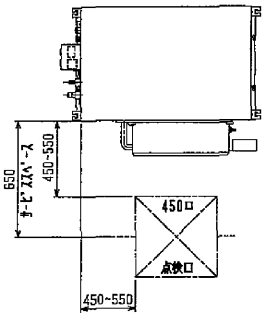

機種			A	B	C	D	E	F
PLFY-P22LMD-E	CMP-P45LW-D（地装パネル） CMP-P45LX-D（天井材組込パネル）	PAC-KH23HUR（自然蒸発式加湿器<右>） PAC-KH13HUL（自然蒸発式加湿器<左>） ※左仕様は本図と対称になります<注4>	1080	1040	776	824	388	778
PLFY-P28LMD-E								
PLFY-P36LMD-E								
PLFY-P45LMD-E								
PLFY-P56LMD-E	CMP-P71LW-D（地装パネル） CMP-P71LX-D（天井材組込パネル）		1250	1210	946	994	473	
PLFY-P71LMD-E								
PLFY-P80LMD-E	CMP-P112LW-D（地装パネル） CMP-P112LX-D（天井材組込パネル）	PAC-KH24HUR（自然蒸発式加湿器<右>） PAC-KH14HUL（自然蒸発式加湿器<左>） ※左仕様は本図と対称になります<注4>	1750	1710	1446	1494	723	1096
PLFY-P90LMD-E								
PLFY-P112LMD-E								

<自然蒸発式加湿器組込み仕様（片側組込み）>

	作成日付 ISSUED	改定日付 REVISED	TITLE
DIM mm	2003-08-08	2003-08-08	PLFY-P22・28・36・45・56・71・80・90・112LMD-E インバータマルチエアコン フリーブランシステム 天井カセット形二方向吹出し室内ユニット外形図
SCALE NTS	三菱電機株式会社	DRW. NO. W274237	REV. / PAGE 1/1