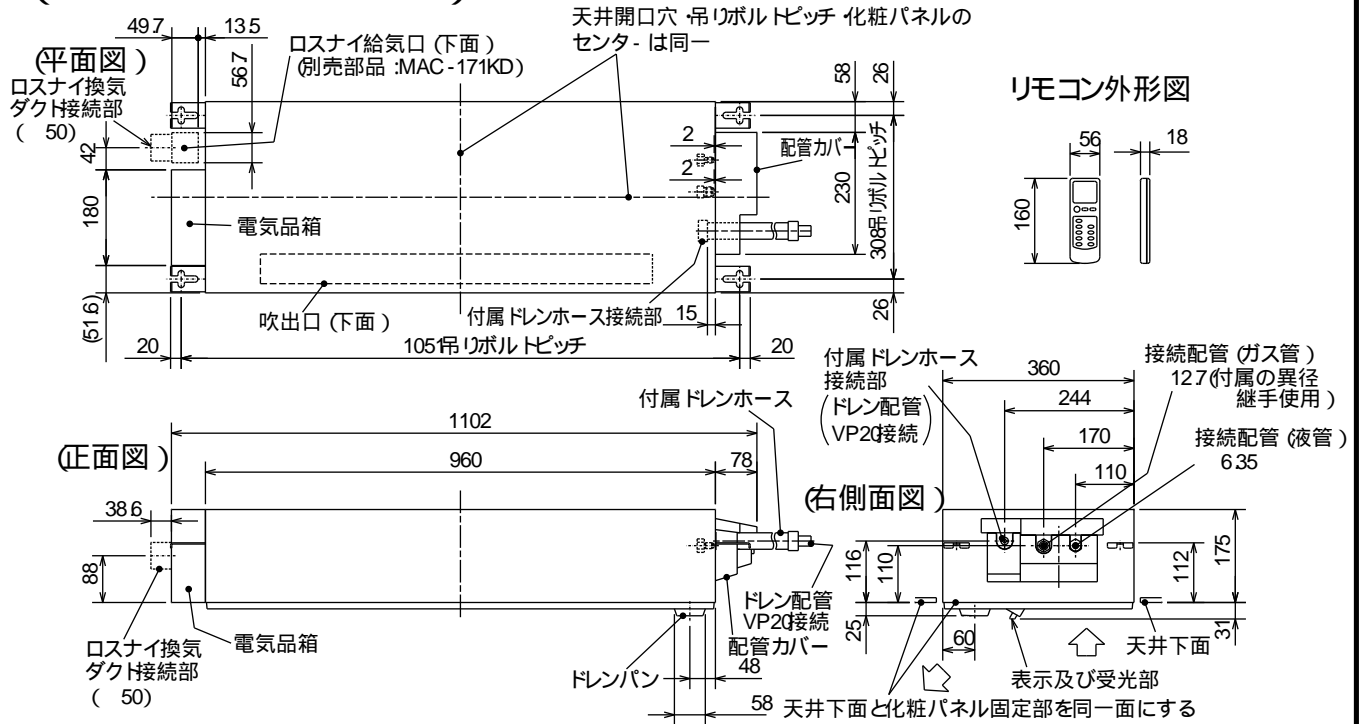
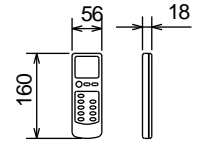


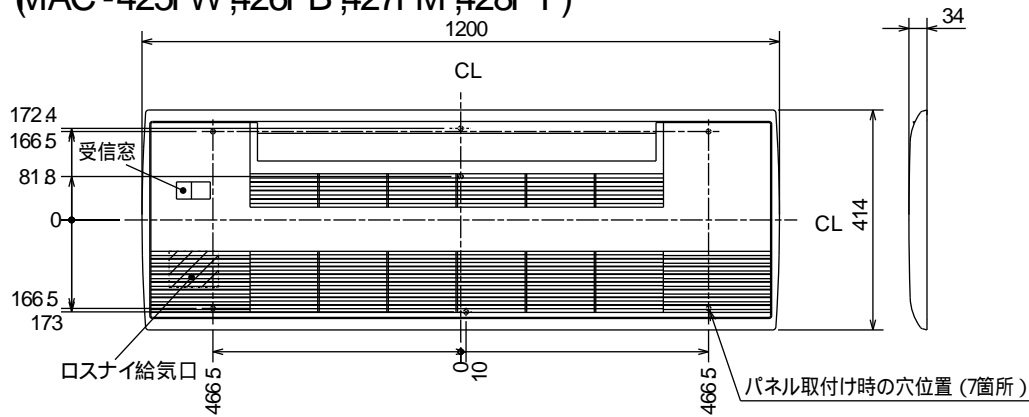
# 室内ユニット外形図 (MLZ-RX32JS-N)



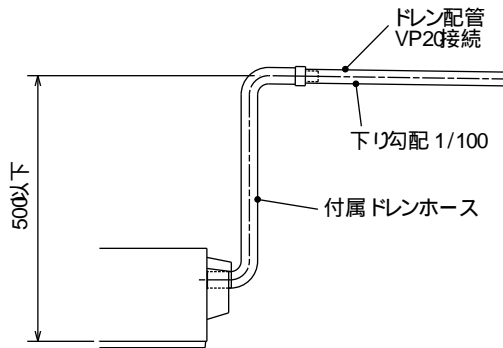
## リモコン外形図



## 化粧パネル外形図 (MAC-425PW, 426PB, 427PM, 428PT)



室内ユニットよりドレンを立ち上げる場合の接続方法  
 付属ドレンホースは切断して使用可能です。



本体配管	液管	フレア接続 6.35(1/4")
	ガス管	フレア接続 12.7(1/2")
付属ドレンホース長さ	540	
接続ドレン配管	VP20	
接続ダクト(ロスナイ併設時)	小口径ダクト断熱あり(50)	

1. 延長配管サイズは仕様表を参照下さい。
2. 付属ドレンホースは切断して使用可能です。
3. ロスナイ給気口を設置するには、別売のMAC-171KD(換気ダクト)が必要になります。

SG01R827

\* 接続可能な室外ユニットは下記の表を参照して下さい。

形名	仕様書図番	形名	仕様書図番
MXZ-60GS	VXGHXZ1 VXGHXZ2	MXZ-71GS	VXGHZZ1 VXGHZZ2
MXZ-68GS	VXGHYZ1 VXGHYZ2	MXZ-80GS	VXGHOZ1 VXGHOZ2

図番	VLJHBM 2	副番	A
----	----------	----	---