



シリアル通信ユニット

形名

DP-4RS232-A

取扱説明書

# カンタンサイネージ<sup>®</sup>

- 本誌は、三菱液晶カラーテレビ「DSM-L6シリーズ」に使用する。  
(対応モデルは2014年5月現在のものです。  
詳しくはテクニカルサポートセンター **P.6** へお問い合わせください。)  
ご使用前に、この取扱説明書およびテレビに付属の取扱説明書をよくお読みになり、正しくお使いください。

## もくじ

安全のために必ずお守りください	2
使い方	4
仕様	6
保証とアフターサービス	6



# 安全のために必ずお守りください



## 警告

誤った取扱いをしたときに、死亡や重傷などの重大な結果に結びつく可能性があるもの。



## 注意

誤った取扱いをしたときに、軽傷または家屋・家財などの損害に結びつくもの。

■ 図記号の意味は次のとおりです。



絶対に行わない



絶対に分解・修理はしない



絶対に風呂・シャワー室では使用しない



絶対に水にぬらさない



必ず指示に従い行う



## 警告

### 水をかけない

本機の中に水などが入ると、火災・感電の原因になります。万一入った場合は、すぐにケーブルをすべて抜いて、販売店にご相談ください。



水ぬれ禁止

### ネジなど小さな付属品は幼児の手の届くところに置かない

飲み込むと窒息死する原因になります。万一飲み込んだ場合は医師に相談してください。接続線で遊ばせない。けがの原因になります。



禁止

## 分解や改造をしない

感電や火災の原因になります。  
サービスマン以外はふたを開けないでください。  
内部の点検・調整・修理は販売店にご相談ください。



分解禁止

## 風呂場では使わない 機器を水滴のかかる場 所に置かないこと



水気の多い場所での使用は、火災・感電の原因になります。



風呂場禁止



水ぬれ禁止

# 注意

湿気やほこりの多い所、油煙や  
湯気の当たる所、温泉地域の硫  
化水素ガスの多い所に置かない



設置禁止

## 車の中で使用しない

熱・振動により壊れて、火災・感電の原因になります。



禁止

## 日本国内専用です

アフターサービスもできません。

This set is designed for use in Japan only and can not be used in any other countries.

No servicing is available outside of Japan.

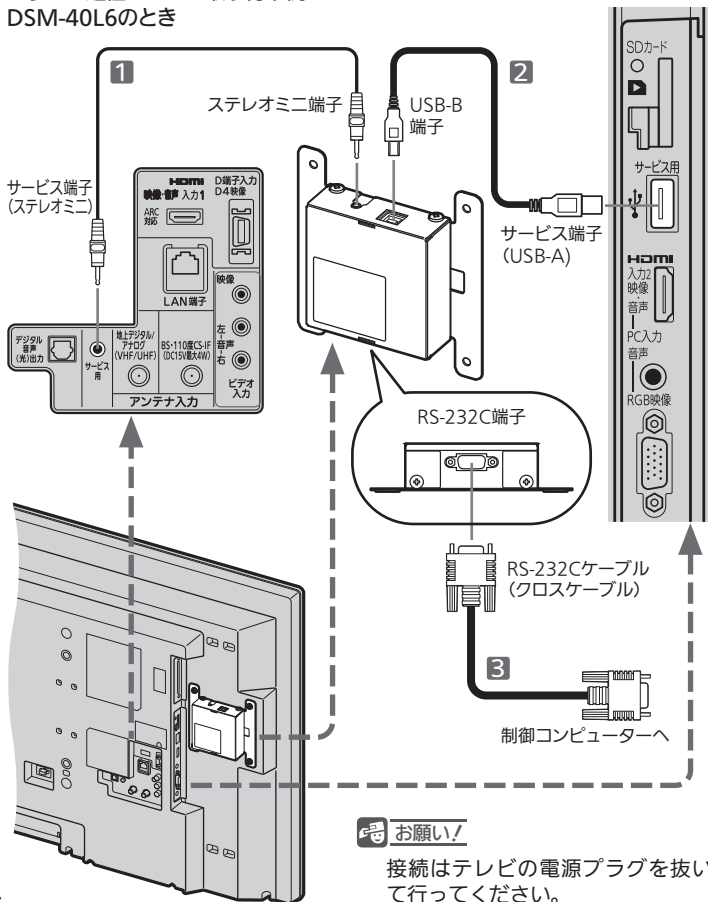


国内専用

# 使い方

## テレビとの接続

シリアル通信ユニット取り付け例  
DSM-40L6のとき



**お願い!**

接続はテレビの電源プラグを抜いて行ってください。

- 1 シリアル通信ユニットのステレオミニ端子とテレビ背面のサービス端子(ステレオミニジャック)をステレオミニケーブルでつなぐ。
- 2 シリアル通信ユニットのUSB-B端子にテレビ側面のサービス端子(USB-A)をUSBケーブルABタイプでつなぐ。
- 3 シリアル通信ユニット底面のRS-232C端子と制御コンピューターのRS-232C端子をRS-232Cケーブル(クロスケーブル)でつなぐ。  
※RS-232Cのケーブルが抜けないよう、RS-232Cコネクタ部左右のネジ2箇所を確実に止めてください。

 **お願い!**

DSM-40L6、DSM-50L6に本機を取り付けて、ご使用になる場合、USBケーブルは必ずサンワサプライ KU20-SL05BKをご使用ください。その他のケーブルでは、プラグが本機に接触し、端子に挿入できない場合があります。



## 注意

取り付けは専門業者に依頼してください。

取り付け箇所は使用されるテレビによって異なります。

詳しくは販売店にご確認ください。

取り付けは、同梱のすべてのネジでしっかりと締めてください。

取り付けが不完全ですと、落下し怪我や器物破損の恐れがあります。

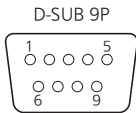
不完全な取り付けは弊社保証外となります。

# 仕様

## ■ 主な仕様

動作環境	温度 0 ~ 40 °C
外形寸法	121 (L)X 121 (W)X 30 (T) mm
質量	203 g
梱包品	取扱説明書(本紙)、保証書(本紙)、 ネジ 4個(M4X 0.7 長さ12mm ダブルセムス)
入出力端子	シリアル通信端子(DSMシリーズ接続端子) : ステレオミニジャックφ3.5mm
	USB端子 : Type-B(DC5V給電のみ)
	シリアル通信端子(制御機器接続端子) : D-SUB9ピン(RS-232C)オス

Pin No	Name
1	NC
2	RXD
3	TXD
4	NC
5	GND
6	NC
7	NC
8	NC
9	NC



D-SUB 9P


※意匠、仕様等は予告なく変更することがあります。

## 保証とアフターサービス

万一、製造上の原因による不良(但し、ハードウェアの消耗に起因する故障と外因による損傷を除く)があった場合は、同数の新しい製品とお取り換えいたします。それ以外の責はご容赦ください。

## ■ お問い合わせ先

テクニカルサポートセンター

 **0120-324-312** (IP電話不可)

受付時間: 月~金(祝日および指定休日を除く)

午前 9:00~12:00、午後 1:00~5:00

## 〈無料交換規定〉

1. 保証期間内に故障して、無料交換をご依頼の場合、お買上げの販売店にご依頼の上、交換に際して本書を添付ください。  
なお、交換対象商品を直接メーカーへ送付した場合の送料等はおお客様の負担となります。
  2. ご転居の場合には事前にお買上げ販売店にご相談ください。
  3. ご贈答品等で本書に記入してあるお買上げ販売店に交換をご依頼できない場合には、取扱説明書記載の「テクニカルサポートセンター」へご相談ください。
  4. 保証期間内でも次の場合には有料交換になります。
    - (イ) ご使用上の誤り、および不当な修理や改造による故障および損傷。
    - (ロ) お買上げ後の取付場所の移動、落下などによる故障および損傷。
    - (ハ) 火災、地震、風水害、落雷その他の天災地変、公害や異常電圧による故障および損傷。
    - (ニ) 本書のご提示がない場合。
    - (ホ) 本書にご愛用者名、お買上げ日、販売店名の記入のない場合あるいは字句を書き替えられた場合。
    - (ヘ) 取扱説明書記載以外(車輛・船舶への搭載など)に使用された場合の故障および損傷。
- お客様にご記入いただいた保証書の控は、保証期間内のサービス活動及びその後の安全点検のために記載内容を利用させて頂く場合がございますので、ご了承ください。
- この保証書は、本書に明示した期間、条件のもとにおいて無料交換をお約束するものです。従ってこの保証書によって保証書を発行している者(保証責任者)、及びそれ以外の事業者に対するお客様の法律上の権利を制限するものではありませんので、保証期間経過後の交換についてご不明の場合は、お買上げの販売店または取扱説明書記載の「テクニカルサポートセンター」へご相談ください。  
なお、取扱説明書紛失時は、お買上げ販売店へご相談ください。

## 保証書

交換

形名	DP-4RS232-A	製造番号	
お客様様	お名前		
	ご住所 〒 ----- 電話番号		
※お買い上げ日		※取扱販売店名・住所・電話番号	
年 月 日		 または サイン	
保証期間(お買い上げ日より)			
本体1年間			

本保証書は、本書記載の内容で無料交換を行うことをお約束するものです。取扱説明書等の注意書による正常なご使用状態で、お買い上げの日から上記の期間中に故障した場合には、お買い上げの販売店に交換をご依頼ください。無料交換をさせていただきます。(裏面に続きます。)

- 本書の※印欄に記入のない場合は、有効となりませんので、直ちにお買い上げの販売店にお申出ください。
- 本書は再発行しませんので紛失しないよう大切に保管してください。
- 本書は日本国内においてのみ有効です。  
Effective only in Japan.

三菱電機株式会社

〒617-8550 京都府長岡京市馬場岡所1番地

京都製作所

☎(075)958-3069(代)

A

871D634A10  
Printed in Japan