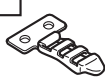


冷蔵庫用  
転倒防止ベルト  
形名  
**MRPR-02BL**

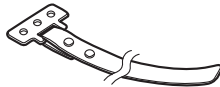
形名コード **501 EA1**

# 冷蔵庫用 転倒防止ベルト取付説明書

## 付属品



金具(2個)



金具付ベルト(2個)



木ネジ(4個)




小ネジ(6個)  
※一部の機種に使用

## 取付方法

**1**

金具を鴨居・柱などに木ねじで強く固定する。



金具は柱・鴨居・壁(壁の場合は、たたいて硬い音のする壁内に入っている補強材)に強く固定してください。



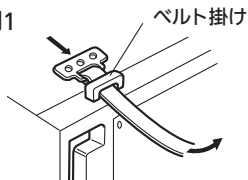
三菱電機株式会社

**2**

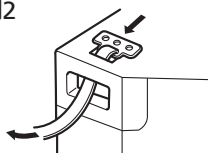
金具付ベルトを冷蔵庫背面天上部のベルト掛けに通して引く(例1、例2)。例3は、ベルトを運搬用取っ手に通した後、金具のベルト穴に通して引く。

取付方法は機種によって異なります。  
図は代表機種例です。詳しくは取扱説明書をお読みください。

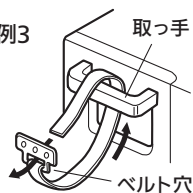
例1



例2

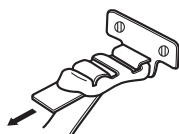



例3



**3**

図のようにベルトを金具の穴に通し、冷蔵庫との間にたるみがないように引く。



## 取りはずし方法

図のように金具を強く押し上げる。

