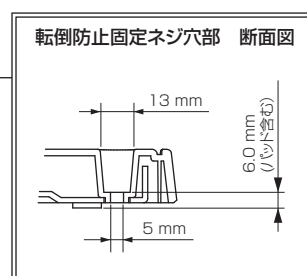
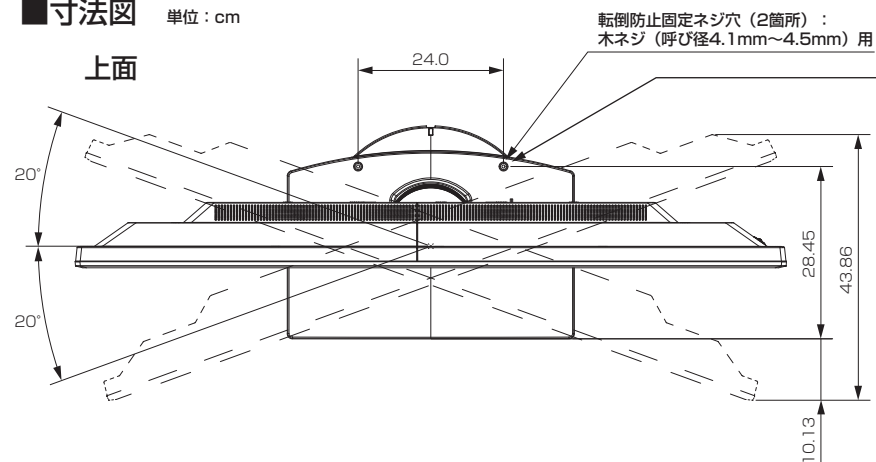
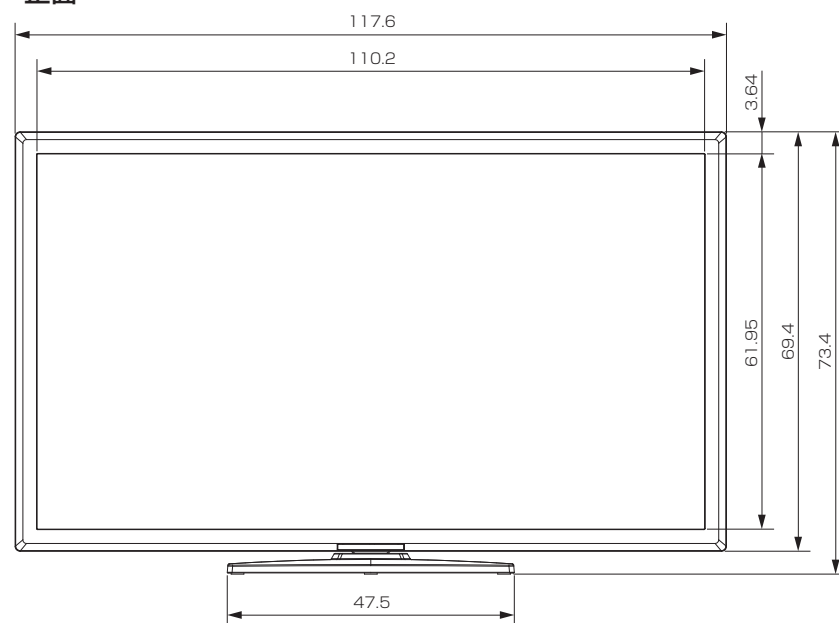


三菱液晶テレビ LCD-50MLW6H

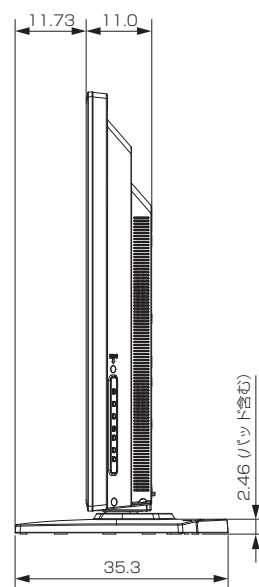
■寸法図 単位：cm



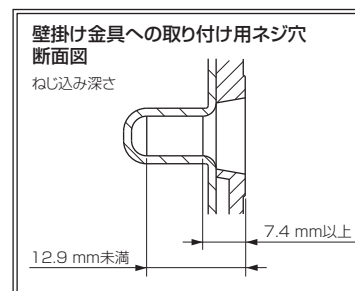
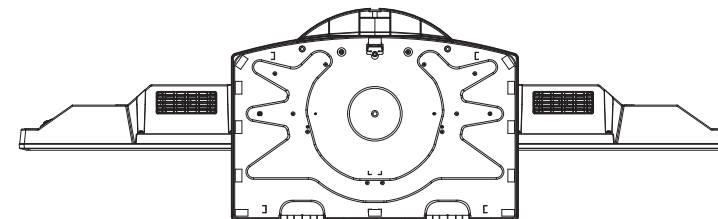
正面



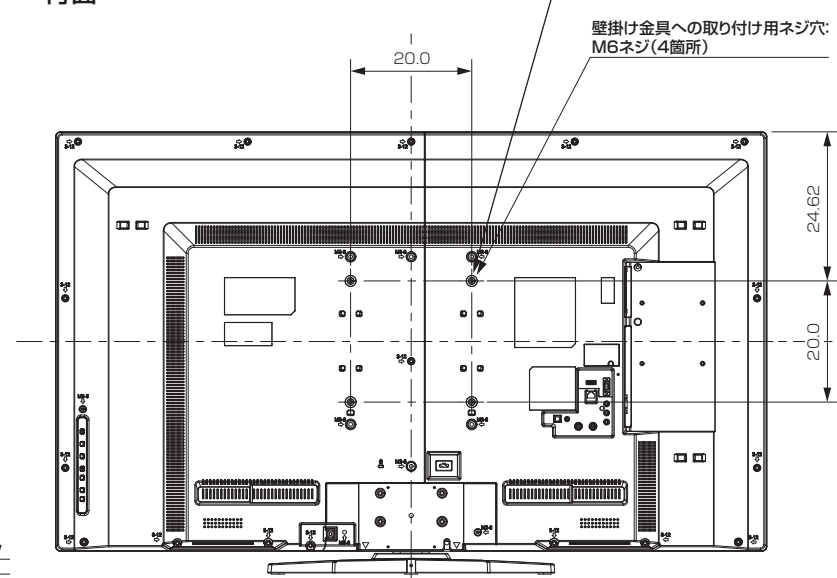
側面



底面



背面



作成日付	2014年6月4日改	形 名	三菱液晶テレビ LCD-50MLW6H
三菱電機株式会社 京都製作所		整理番号	14-B13 (1/2)

三菱液晶テレビ LCD-50MLW6H

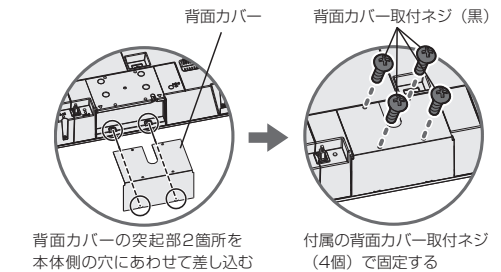
■仕様

形 名	LCD-50MLW6H					
液 晶 モ ジ ュ ー ル	サイズ	50V 形、アスペクト比16：9				
	画素数	1920×1080 (Full HD)				
走 査 方 式	2倍速					
受 信 チ ャ ン ネ ル	地上デジタル：000～999チャンネル、BSデジタル：000～999チャンネル、110度CSデジタル：000～999チャンネル、VHF：1～12チャンネル、UHF：13～62チャンネル、CATV：C13～C63チャンネル					
ア ン テ ナ 入 力	地上デジタル/アナログ：VHF/UHF 一軸 75 Ω (CATVパススルー対応) BS・110度CSデジタル：75 Ω (C15形) 兼コンバーター用電源 (DC15V 4W以下) 出力					
接 続 端 子	「ビデオ入力」に以下が1系統ずつ ・コンボジット映像 (RCA端子) ・ステレオ音声 (RCA端子×2) ※D端子入力と兼用 「D端子入力」に以下が1系統ずつ ・コンポーネント映像 (D端子) ※D4映像対応 ・ステレオ音声 (RCA端子×2) ※ビデオ入力と兼用 「HDMI入力1」、「HDMI入力2」(側面) (Type A 19ピン) に以下が1系統ずつ ・映像・音声 ※映像：480i、480p、1080i、720p、1080pに対応 音声：リニアPCM 2ch、サンプリング周波数32/44.1/48 kHzに対応 ※「HDMI入力1」のみARCに対応。 ・PC ※「HDMI入力2」のみPC音声入力端子からアナログ音声入力が可能。 ※以下の信号に対応					
	解像度	リフレッシュ レート (Hz)	水平 周波数 (kHz)	垂直 周波数 (Hz)	ピクセル クロック (MHz)	同期極性 H V
	800×600	60	37.879	60.317	40.000	P P
	1024×768	60	48.363	60.004	65.000	N N
	1280×720	60	45.000	60.000	74.250	P P
	1280×1024	60	63.981	60.020	108.000	P P
	1360×768	60	47.712	60.015	85.500	P P
	1600×900	60	60.000	60.000	108.000	P P
	1920×1080	60	67.500	60.000	148.500	P P
	「PC入力」 ・アナログRGB映像 (ミニD-sub15ピン (メス) 端子) 1系統 (側面) ※以下の信号に対応					
	解像度	リフレッシュ レート (Hz)	水平 周波数 (kHz)	垂直 周波数 (Hz)	同期極性 H V	
	800×600	60	37.879	60.317	P	P
	1024×768	60	48.363	60.004	N	N
	1280×720	60	45.000	60.000	P	P
	1280×800	60	49.702	59.810	N	P
	1280×1024	60	63.981	60.020	P	P
	1360×768	60	47.712	60.015	P	P
	1600×900	60	60.000	60.000	P	P
	1920×1080	60	67.500	60.000	P	P
	・アナログ音声 (φ3.5 mm ステレオミニジャック) 1系統 (側面) ※HDMIアナログ音声入力端子兼用。(「HDMI入力2」接続時のみ対応) 「SDカード」スロット (側面) ※DCF規格の画像データ、AVCHD規格の映像データに対応 「デジタル音声 (光) 出力」 デジタル音声 (光端子) 1系統 ※MPEG2 AAC 5.1 ch、PCMに対応 「LAN端子」 10BASE-T/100BASE-TX (モジュラージャックRJ-45) 1系統 「ヘッドホン」 (側面) (φ3.5 mm ステレオミニジャック) 1系統 「外付HDD用」 (側面) 外付けハードディスク録画専用USB端子 1系統					
内 蔵 ス ピ ー カ ー	(11.2 cm × 4.3 cm) ×2 (実用最大出力 (JEITA) 10 W + 10 W)					

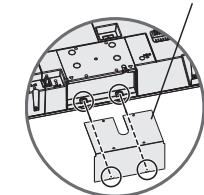
使 用 温 度	0℃～40℃	
電 源	AC 100 V 50/60 Hz	
消 費 電 力	110 W リモコン待機時：0.2 W (高速起動「入」時：約 11 W)	
年間消費電力量*1	103 kWh/年(標準*2時)	
電 源 コ ー ド	3.0 m	
外 形 寸 法	【スタンド取り付け時】 幅 117.6 cm×高さ 73.4 cm×奥行き 35.3 cm	
	【スタンド取り外し時】 幅 117.6 cm×高さ 69.4 cm×奥行き 11.0 cm	
質 量	【スタンド取り付け時】 19.4 kg 【スタンド取り外し時】 15.0 kg	
梱 包 寸 法	幅 146.4 cm×高さ 78.4 cm×奥行き 21.5 cm	
梱 包 質 量	26.5 kg	
設 置 方 向	横置き専用 (付属スタンド、または背面VESA取り付けネジを使用して設置)	
スタンド角度調節範囲	左右各20° (オートターン、手動とも)	
付 属 品	リモコン、単4乾電池 (×2)、B-CASカード、 BS・110度CSデジタル放送受信紹介パンフレット、 ご購入時アンケート用パンフレット、取扱説明書、スタンド、 スタンド取付ネジ、テレビ台への固定用部品 (固定バンド、ネジ)、 背面カバー、背面カバー取付ネジ	

仕様は改良などのため一部変更する場合があります。
*1: 省エネ法に基づいて、型サイズや受信機の種類別の算定法により、一般家庭での平均視聴時間を基準に算出した、一年間に使用する電力量です。
*2: 一般的にご家庭でご使用される際のメーカー推奨の画質設定の一つです。このモデルでは、映像モード＝スタンダード、視聴者設定＝標準、バックライト補正＝入、明るさ順応補正＝中をおすすめしています。

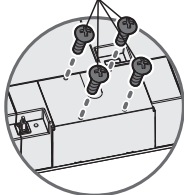
■背面カバー取付け手順



背面カバー 背面カバー取付ネジ (黒)



背面カバーの突起部2箇所を
本体側の穴にあわせて差し込む



付属の背面カバー取付ネジ
(4個) で固定する

作成日付	2014年6月4日改	形 名	三菱液晶テレビ LCD-50MLW6H
三菱電機株式会社 京都製作所		整理番号	14-B13 (2/2)