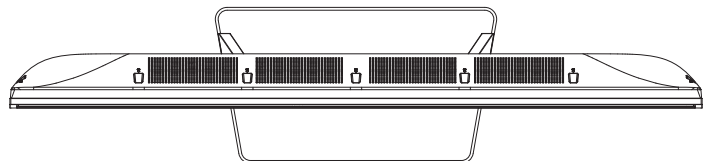


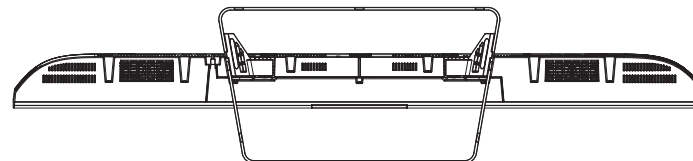
三菱液晶テレビ LCD-65LBW6H

■寸法図 単位：cm

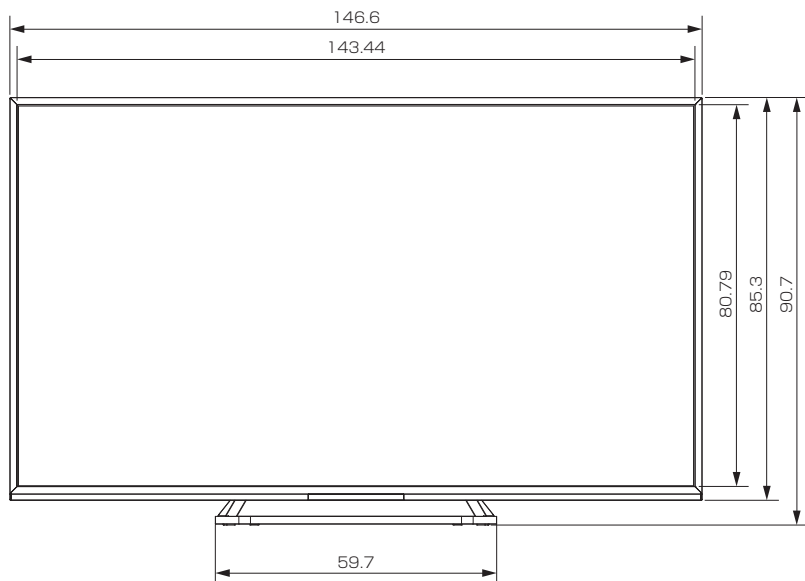
上面



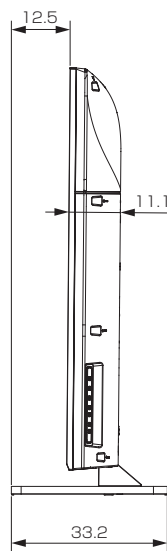
底面



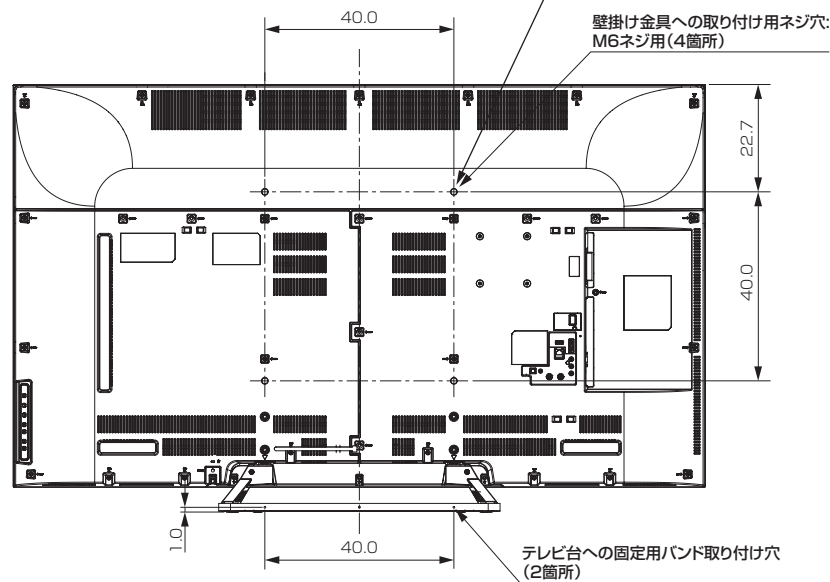
正面



側面



背面



作成日付	2014年7月2日改	形名	三菱液晶テレビ LCD-65LBW6H
三菱電機株式会社 京都製作所		整理番号	14-B19 (1/2)

三菱液晶テレビ LCD-65LBW6H

仕様

形名	LCD-65LBW6H							
液晶モジュール	サイズ	65V形、アスペクト比16:9						
	画素数	1920×1080 (Full HD)						
走査方式	2倍速							
受信チャンネル	地上デジタル: 000~999チャンネル、BSデジタル: 000~999チャンネル、110度CSデジタル: 000~999チャンネル、VHF: 1~12チャンネル、UHF: 13~62チャンネル、CATV: C13~C63チャンネル							
アンテナ入力	地上デジタル/アナログ: VHF/UHF 一軸 75 Ω (CATV/バスルー対応) BS・110度CSデジタル: 75 Ω (C15形) 兼コンバーター用電源 (DC15V 4W以下) 出力							
接続端子	「ビデオ入力」に以下が1系統ずつ ・コンポジット映像 (RCA端子) ・ステレオ音声 (RCA端子×2) ※D端子入力と兼用 「D端子入力」に以下が1系統ずつ ・コンポーネント映像 (D端子) ※D4映像対応 ・ステレオ音声 (RCA端子×2) ※ビデオ入力と兼用 「HDMI入力1」、「HDMI入力2」(側面) (Type A 19ピン) に以下が1系統ずつ ・映像・音声 ※映像: 480i、480p、1080i、720p、1080pに対応 音声: リニアPCM 2ch、サンプリング周波数32/44.1/48 kHzに対応 ※「HDMI入力1」のみARCに対応。 ・PC ※「HDMI入力2」のみPC音声入力端子からアナログ音声入力が可能。 ※以下の信号に対応							
		解像度	リフレッシュレート (Hz)	水平周波数 (kHz)	垂直周波数 (Hz)	ピクセルクロック (MHz)	同期極性	
		800×600	60	37.879	60.317	40.000	P	P
		1024×768	60	48.363	60.004	65.000	N	N
		1280×720	60	45.000	60.000	74.250	P	P
		1280×1024	60	63.981	60.020	108.000	P	P
		1360×768	60	47.712	60.015	85.500	P	P
		1600×900	60	60.000	60.000	108.000	P	P
		1920×1080	60	67.500	60.000	148.500	P	P
		「PC入力」 ・アナログRGB映像 (ミニD-sub15ピン (メス) 端子) 1系統 (側面) ※以下の信号に対応						
	解像度	リフレッシュレート (Hz)	水平周波数 (kHz)	垂直周波数 (Hz)	同期極性			
	800×600	60	37.879	60.317	P	P		
	1024×768	60	48.363	60.004	N	N		
	1280×720	60	45.000	60.000	P	P		
	1280×800	60	49.702	59.810	N	P		
	1280×1024	60	63.981	60.020	P	P		
	1360×768	60	47.712	60.015	P	P		
	1600×900	60	60.000	60.000	P	P		
	1920×1080	60	67.500	60.000	P	P		
	・アナログ音声 (φ3.5 mm ステレオミニジャック) 1系統 (側面) ※HDMIアナログ音声入力端子兼用。 (「HDMI入力2」接続時のみ対応) 「SDカード」スロット (側面) ※DCF規格の画像データ、AVCHD規格の映像データに対応 「デジタル音声(光)出力」 デジタル音声 (光端子) 1系統 ※MPEG2 AAC 5.1 ch、PCMに対応 「LAN端子」 10BASE-T/100BASE-TX (モジュラージャックRJ-45) 1系統 「ヘッドホン」 (側面) (φ3.5 mm ステレオミニジャック) 1系統 「外付HDD用」 (側面) 外付けハードディスク録画専用USB端子 1系統							
内蔵スピーカー	(11.2 cm × 4.3 cm) ×2 (実用最大出力 (JEITA) 10 W + 10 W)							

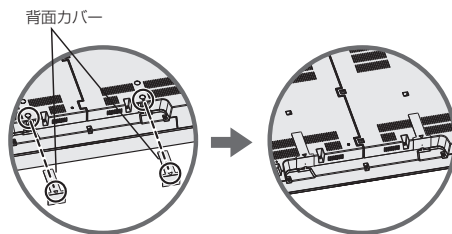
使用温度	0℃ ~ 40℃	
電源	AC 100 V 50/60 Hz	
消費電力	175 W リモコン待機時: 0.2 W (高速起動「入」時: 約 1.4 W)	
年間消費電力量*1	167 kWh/年(標準*2時)	
電源コード	3.0 m	
外形寸法	【スタンド取り付け時】	幅 146.6 cm × 高さ 90.7 cm × 奥行き 33.2 cm
	【スタンド取り外し時】	幅 146.6 cm × 高さ 85.3 cm × 奥行き 11.1 cm
質量	【スタンド取り付け時】	29.3 kg
梱包寸法	幅 189.5 cm × 高さ 97.2 cm × 奥行き 23.0 cm	
梱包質量	39.0 kg	
設置方向	横置き専用 (付属スタンド、または背面VESA取り付けネジを使用して設置)	
付属品	リモコン、単4乾電池 (×2)、B-CASカード、BS・110度CSデジタル放送受信紹介パンフレット、ご購入時アンケート用パンフレット、取扱説明書、スタンド、支柱、スタンド取付ネジ、テレビ台への固定用部品 (固定バンド、ネジ)、背面カバー	

仕様は改良などのため一部変更する場合があります。

*1: 省エネ法に基づいて、型サイズや受信機の種類の算定法により、一般家庭での平均視聴時間を基準に算出した、一年間に使用する電力量です。

*2: 一般的にご家庭でご使用される際のメーカー推奨の画質設定の一つです。このモデルでは、映像モード = スタンダード、視聴者設定 = 標準、バックライト補正 = 入、明るさ順応補正 = 中をおすすめしています。

背面カバー取付け手順



背面カバーの裏の剥離紙を剥がし、本体側の凸形状 (△) と背面カバーの孔 (△) を目印に貼り付ける

作成日付	2014年7月2日改	形名	三菱液晶テレビ LCD-65LBW6H
三菱電機株式会社 京都製作所		整理番号	14-B19 (2/2)