

三菱パイプ用ファン

居室・トイレ・洗面所用

取扱説明書

お客様用

形名によって取扱いが異なりますので、
予めご使用の形名をご確認ください。

形名表示位置



この製品の運転にはスイッチが必要です。
スイッチの位置を確認してください。

ご使用の前に、この取扱説明書をよくお読みになり、正しく安全にお使いください。

●添付別紙の「三菱電機 修理窓口・ご相談窓口のご案内」とともに大切に保管してください。

この製品は日本国内用ですので日本国外では使用できず、またアフターサービスもできません。
This appliance is designed for use in Japan only and can not be used in any other country.
No servicing is available outside of Japan.


安全のために必ず守ること

●誤った取扱いをしたときに生じる危険とその程度を次の表示で区分して説明しています。



警告

誤った取扱いをしたときに死亡や重傷
などに結びつく可能性があるもの



注意

誤った取扱いをしたときに傷害または
家屋・家財などの損害に結びつくもの

警告



水ぬれ禁止

●製品を水につけたり、水をかけたり
しない
ショートや感電の原因。



禁止

●ガス漏れに気付いたときは、換気扇
(電気器具その他)のスイッチの入・
切や電源プラグの抜き差しをしない
爆発や引火の原因。



分解禁止

●改造や分解はしない
火災・感電・けがの原因。
修理は「三菱電機 修理窓口・ご相談窓口
のご案内」にご相談ください。



ぬれ手禁止

●濡れた手で電源プラグを抜き差しし
ない
感電やけがの原因。



指示に従う

●交流 100V を使用する
直流や交流 200V を使用すると感電の原因。

●お手入れの際は電源プラグをコンセントから
抜くか、分電盤のブレーカを切る
感電やけがの原因。

●電源プラグの刃および刃の取付面にほこりが
付着している場合はよく拭く。また、がたつ
きかないよう刃の根元まで確実に差し込む
火災・感電・けがの原因。

注意



禁止

●本体に異常な振動が発生した場合は
使用しない
本体・部品の落下によるけがの原因。



接触禁止

●運転中は羽根の中に指や物を入れな
い
けがの原因。



指示に従う

●長期間ご使用にならないときは、電
源プラグをコンセントから抜くか、
分電盤のブレーカを切る
絶縁劣化による感電や漏電火災の原因。

●お手入れの際は手袋を着用する
けがの原因。

●部品の取付けは確実に
落下によるけがの原因。

●電源プラグを抜くときには電源コード
を持たずに、先端の電源プラグを
持って引き抜く
感電やショートの原因。

使用方法

●スイッチで操作してください。

スイッチを入・切した後に換気扇の運転・停止状態が安定するまで少し時間がかかりますが、異常ではありません。

お手入れのしかた

グリル、羽根にホコリが付着しますと風量低下や異常音発生の原因になりますので、約3か月に1度を目安に清掃してください。

警告

●お手入れの際は電源プラグをコンセントから抜く
か分電盤のブレーカを切る
感電やけがの原因。

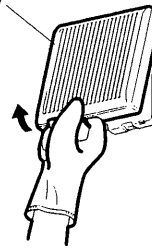
注意

●お手入れの際は手袋を着用する
けがの原因。

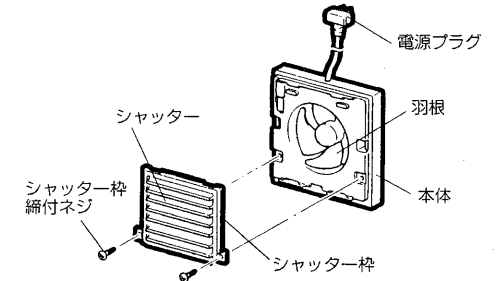
清掃部品のはすしかた

1. グリルを手前に引きながら斜めに持ち上げて
はすず。

グリル



2. シャッター枠締付ネジ(左右2か所)をはすし、
シャッター枠を手前に引きながら斜めに持ち上
げてはすず。
(V-08PSKS4、PSKSD4・V-12PSKS4、
PSKSD4の場合のみ)



清掃のしかた

1. グリルは、中性洗剤を溶かしたぬるま湯に浸
して汚れを落としてからきれいな水で洗い、
よく乾かす。

2. 羽根、本体は中性洗剤を溶かしたぬるま湯に
浸した布で汚れをふき取った後、洗剤が残ら
ないよう乾いた布でふいてください。

お願い

●お手入れに下記の溶剤等を使用しますと変質・変
色する原因になります。
シンナー、アルコール、ベンジン、ガソリン、灯油、
スプレー、アルカリ洗剤、化学ぞうきんの薬剤、
クレンザーなどけんま材入りの洗剤

●シャッターの清掃は、シャッター枠からはすさ
ないように表面の汚れをふき取ってください。
無理な力を加えるとシャッターがはずれるおそれ
があります

お手入れ後の取付け

1. 各部品の取付けは取りはずしと逆の順序で行う。

2. 取付け後、次の確認をする。

- グリルが確実に取付けられていますか。
- 電源コードに傷・いたみはありませんか。
- 異常な音が出ていませんか。
(必ず運転をして確認してください)

故障かなと思ったら

●長い間ご使用の換気扇は、使用上支障がなくても、安全のための診断をお願いします。
3か月に1度の清掃の際、下記の点検を行ってください。工事で実施する事項が発生した場合、事故防止のため分電盤のブレーカを切るか、電源プラグを抜いてお買い上げの販売店または、工事店に点検修理をご依頼ください。

こんなとき	原因	対策
スイッチを入れても羽根が回転しない	電源プラグがコンセントに差し込まれていませんか	差し込みます
	分電盤のブレーカが切れていませんか	「入」にします
	上記の処置をしても回らない場合	販売店または工事店へ連絡します
運転中に異常音や振動がする	本体・グリルが確実に取付けられていますか	取付け直します
	上記の処置をしても直らない場合	販売店または工事店へ連絡します
羽根が逆転する、回転が遅い、または不規則	外風の影響にて発生する可能性があります	無風状態で確認します
	上記の処置をしても直らない場合は故障です運転停止してください	販売店または工事店へ連絡します
こげ臭いにおいがする	故障です運転停止してください	販売店または工事店へ連絡します

アフターサービス

三菱パイプ用ファンのアフターサービスは、お買い上げの販売店かお近くの「三菱電機 修理窓口・ご相談窓口」(別紙)にご相談ください。

■補修用性能部品の保有期間


当社は、このパイプ用ファンの補修用性能部品を製造打ち切り後6年保有しています。
補修用性能部品とは、その製品の機能を維持するために必要な部品です。

仕様

電圧 100V

形名	周波数 (Hz)	消費電力 (W)	風量 (m³/h)	騒音 (dB)	質量 (kg)
V-08PSKS4	50	4.7	60	21	0.77
	60	4.8	70	24	
V-08PSKD4	50	2.2	60	21	0.58
	60	2.3	70	24	
V-08PSKSD4	50	4.7	60	21	0.75
	60	4.8	70	24	
V-08PSVD4	50	2.2	60	21	0.61
	60	2.3	70	24	
V-08PPVD4	50	3.8	90	31	0.61
	60	4.4	105	34	
V-12PSKS4	50	5.8	130	31	0.95
	60	6.3	135	33	
V-12PSKSD4	50	5.8	130	31	0.93
	60	6.3	135	33	

※特性はJIS C 9603に基づく

 愛情点検	☆長年ご使用の換気扇の点検を!		使用中止	故障や事故防止のため、電源を切って必ず販売店にご連絡ください。 点検、修理に要する費用は販売店にご相談ください。
	ご使用の際このようなことはありませんか。	●スイッチを入れても羽根が回転しない。 ●運転中に異常音や振動がする。 ●回転が遅いまたは不規則。 (モーターはメンテナンスが必要な部品です) ●こげ臭いにおいがする。		
お客さまメモ サービスを依頼されるとき便利です。	形名			この製品には地球環境保護の一環として再資源化ができるように主なプラスチック部品に材質名を表示しています。 (材質名は主材料にISO) (規定の略号を使用)
	お買い上げ年月日	年	月 日	
	お買い上げ店名 (住所) (電話番号)	() _____		

 **三菱電機株式会社**

中津川製作所 〒508-8666 岐阜県中津川市駒場町1番3号 電話 0573-66-2111

この説明書は、再生紙を使用しています。