

MITSUBISHI

ダクト用換気扇

台所・居間・事務所・店舗用

取扱説明書

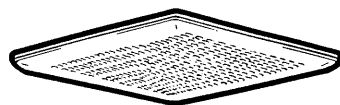
形名

ミニキッチン・湯沸室用<低騒音オール金属タイプ>

VD-13ZY₆
VD-15ZY₆
VD-18ZY₆

台所・居間・事務所・店舗用<低騒音オール金属タイプ>

VD-18Z₆ VD-18ZP₆
VD-20Z₆ VD-20ZH₆
VD-20ZP₆ VD-23Z₆
VD-23ZP₆ VD-23ZPH₆



お客さま用

2.使用方法

運転と停止

強・弱 切換えなし	強・弱 切換えあり
VD-13ZY ₆ 、15ZY ₆ 、18ZY ₆ 、18Z ₆ 、18ZP ₆ 、20Z ₆ 、20ZH ₆ タイプ	VD-20ZP ₆ 、23Z ₆ 、23ZP ₆ 、23ZPH ₆ タイプ

- 強・弱切換えがあるタイプの換気扇でも、強か弱に固定して施工されていることがあります。その場合は強・弱切換えなしの操作方法で運転してください。
- これらのコントロールスイッチ以外に、市販のスイッチを使う場合もあります。

お願い

- IHクッキングヒーター（電気コンロ）等を設置したミニキッチン・台所に取付けた場合、水蒸気が多量に発生する調理を行うと換気扇で結露しグリルから結露水が滴下するおそれがあります。その際はご面倒ですが「鍋などに蓋をする」、「早めに加熱量を調整する」など水蒸気量が少なくなるようにしていただくか、滴下する前にグリルと本体内部を乾いた布等にて拭き取ってご使用ください。（IHクッキングヒーターはガスコンロに比べ熱効率が高く、調理時に換気扇の周辺温度が上がりにくいいため、特に冬の温度が低い場合に換気扇で結露（水滴）が生じるおそれがあります。）

1.安全のために必ず守ること

- 誤った取扱いをしたときに生じる危険とその程度を次の表示で区分して説明しています。

	警告	誤った取扱いをしたときに死亡や重傷などに結びつく可能性があるもの
	禁止	ガス漏れに気付いたときは、換気扇のスイッチの入・切をしない 爆発・引火の原因。
	水かけ禁止	製品を水につけたり、水をかけたりしない ショート・感電の原因。
	分解禁止	改造や工具を必要とする分解はしない 火災・感電・けがの原因。 分解・修理は修理技術者のいる販売店または当社のお客さま相談窓口にご相談ください。
	指示に従う	お手入れの際は分電盤のブレーカーを切る 感電・けがの原因。 交流100Vを使用する 火災・感電の原因。

お願い

- スプレー(殺虫剤・整髪用・掃除用など)をかけないでください。
グリル・羽根の破損、変質の原因になります。
- 高温(40℃以上)になるところに取付けられていないか確認してください。
モーター焼損の原因になります。

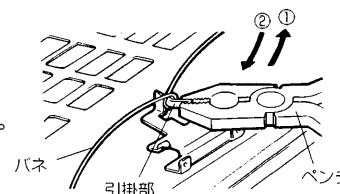
	注意	誤った取扱いをしたときに傷害または家屋・家財などの損害に結びつくもの
	禁止	本体に異常な振動が発生した場合は使用しない 本体・部品の落下によりけがの原因。 直接炎のあたるおそれのある場所や油煙・有機溶剤のある場所では使用しない 火災の原因。
	接触禁止	運転中は危険ですから、羽根の中に指や物を入れない けがの原因。 浴室など湿気の多い場所では絶対に使用しない
	浴室での使用禁止	感電・故障の原因。
	指示に従う	電気工事は電気工事に依頼する 感電の原因。 お手入れの後の部品の取付けは確実に 落下によりけがの原因。 お手入れの際は手袋を着用する けがの原因。 長期間ご使用にならないときは、分電盤のブレーカーを切る 絶縁劣化による感電・漏電火災の原因。

3.グリルの調整

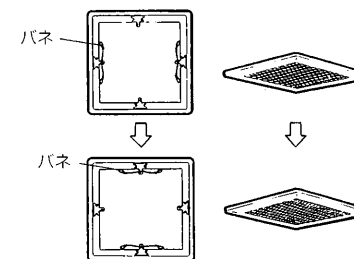
グリルの方向を変更する場合

グリルの取付け方向を90° 変えることができます
グリルについているバネの位置を90° 変更してください。

- (1)バネを固定しているグリルの引掛部をベンチなどで開き、バネを外す。



- (2)取外したバネの位置を変えてグリルの引掛部にバネを引掛け、ベンチなどで引掛部を曲げて抜け止め防止をする。

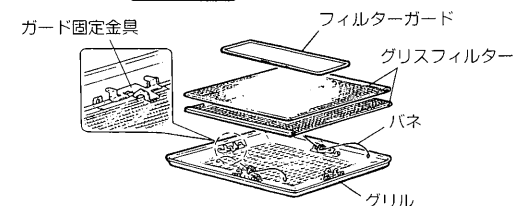


お願い

- グリルの引掛部はゆっくりと折りに曲げてください。急に強く曲げたり、何度も繰り返しますと折れることがあります。

台所で使用する場合

- 台所など油煙のかかるところで使用する場合は、必ず別売のグリスフィルターを取付けてください。
その際けがのないよう手袋の着用をおすすめします。



4.お手入れ

約3か月に1回グリルと本体表面の清掃をしてください。
ほこりがつくと風量の低下や異常な音の発生原因となります。

⚠警告


- お手入れの際は必ず分電盤のブレーカーを切る。
感電・けがの原因。

⚠注意

- お手入れの際は手袋を着用する
けがの原因。

①取り外し：グリルを少し下げてバネを持ちます。
図のように長穴からバネをはずす。

②取付け：バネを長穴に入れ、グリルを軽く押し
上げる。

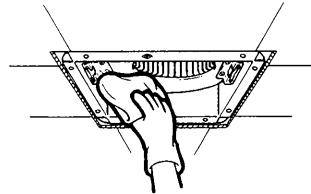


グリル・本体内部表面の清掃

- ぬるま湯にひたした布をかたくしぼってふく。

汚れがひどい場合

- 中性洗剤を薄めて布にひたし汚れをとり、乾いた布で洗剤をよく
ふき取る。
(羽根の汚れがひどい場合および振動や騒音が発生した場合は、
お買上げの販売店がお近くの「三菱電機 修理窓口・ご相談窓口
のご案内」(別紙)にご相談ください。)



本体の表面もふいてください

変色や変質の原因となるので、次のものは使わないでください。
シンナー、アルコール、ベンジン、ガソリン、灯油、スプレー、アル
カリ洗剤、化学ぞうさんの薬剤、クレンザー等の研磨剤入りの洗剤

5.故障かな？と思ったら

次のような症状があれば点検してください点検しても直らない場合、また下記以外の現象が生じた場合は、必ず分電
盤ブレーカーを切ってからお買上げの販売店にお申し付けください。

こんなとき	原因	対策
運転しない	●通電されていますか？ ●停電ではありませんか？	●分電盤ブレーカーを点検します ●お待ちください
コントロールスイッチの操作と動作が違う (強運転はできるが、弱運転はできない等)	誤配線です	販売店または工事店へ確認します
運転中に異常な音がある	グリルや本体が確実に取付けられ ていますか？	グリル…取付け直します 本 体…販売店または工事店へ確認します

※取付場所によってはダクト配管が長くなったり、曲がり部分が多くなる場合があります。この場合換気扇へ
の負担が大きくなり、回転数が上がって風切り音が大きくなりますが異常ではありません。

6.アフターサービス

三菱ダクト用換気扇のアフターサービスは、お買上げの
販売店もしくはお近くの「三菱電機 修理相談・ご相談窓
口のご案内」(別紙)にご相談ください。

■補修用性能部品の保有期間

当社は、この換気扇の補修用性能部品を製造打ち切り後
6年保有しています。補修用性能部品とは、その製品の
機能を維持するために必要な部品です。

7.仕 様

形 名	電 圧 (V)	ノッチ	消費電力(W)		風 量(m³/h)		騒 音(dB)		質 量 (kg)
			50Hz	60Hz	50Hz	60Hz	50Hz	60Hz	
VD-13ZY6	100	—	18	20	156	150	38.5	38	2.8
VD-15ZY6	100	—	23	24	216	204	39	37.5	4.5
VD-18ZY6	100	—	32	36	270	260	38	37	5.6
VD-18Z6	100	—	31	35	330	325	36	35.5	5.7
VD-18ZP6	100	—	35	40	370	350	34.5	33.5	6.4
VD-20Z6	100	—	44	48	420	400	37.5	36.5	6.5
VD-20ZH6	100	—	44	48	420	400	37.5	36.5	6.5
VD-20ZP6	100	強	58	64	520	500	42.5	41.5	6.9
		弱	28	30	330	310	33	32	
VD-23Z6	100	強	78	88	635	600	43.5	42.5	10
		弱	54	54	380	350	33	31	
VD-23ZP6	100	強	95	106	760	700	46	45	10.3
		弱	70	70	460	400	35	33	
VD-23ZPH6	100	強	95	106	760	700	46	45	10.3
		弱	70	70	460	400	35	33	

*特性はJIS C 9603に基づく開放時の値です。

*騒音値は無響室での測定値です。実取付状態では反響音等を含むためこれより高くなります。

愛情点検

☆長年ご使用の換気扇の点検を!

ご使用の際
このようなことは
ありませんか。

- スイッチを入れても羽根が回転しない。
- 運転中に異常音や振動がする。
- 回転が遅いまたは不規則。
- こげ臭いにおいがする。

**使用
中止**

故障や事故防止のため、電源を切っ
て必ず販売店にご連絡ください。
点検、修理に要する費用は販売店に
ご相談ください。

お客さま メモ

サービスを依頼さ
れるとき便利です。

形 名				
お買上げ年月日		年	月	日
お買上げ店名 (住所) (電話番号)		()		

この製品には地球環境保護の一
環として再資源化ができるよう
に主なプラスチック部品に材質
名を表示しています。

(材質名は主材料にISO規定)
の略号を使用

三菱電機株式会社

中津川製作所 〒508-8666 岐阜県中津川市駒場町1番3号 電話0573-66-2111

この説明書は、
再生紙を使用
しています。