


MITSUBISHI 三菱パイプ用ファン (遅延タイマー付) 浴室・トイレ・洗面所用 取扱説明書

お客様専用

形名によって取扱いが異なりますので、予めご使用の形名をご確認ください。



この製品の運転にはスイッチが必要です。スイッチの位置を確認してください。

- ご使用の前にこの説明書をよくお読みになり、正しく安全にお使いください。
- 添付別紙の「三菱電機 修理窓口・ご相談窓口のご案内」とともに保管してください。

この製品は日本国内用ですので日本国外では使用できず、またアフターサービスもできません。 This appliance is designed for use in Japan only and can not be used in any other country. No servicing is available outside of Japan.

安全のために必ず守ること

●誤った取扱いをしたときに生じる危険とその程度を次の表示で区分して説明しています。

警告

誤った取扱いをしたときに死亡や重傷などに結びつく可能性があるもの

禁止

- 内釜式風呂を据付けた浴室での使用はしない (排気ガス逆流の原因になります)
- ガス漏れに気付いたときは、換気扇 (電気器具その他) のスイッチの入・切をしない (爆発や引火の原因になります)

水ぬれ禁止

- 本体各部に直接水やお湯、かび取り剤等をかけない (ショートや感電の原因になります)

分解禁止

- 改造や分解はしない (火災・感電・けがの原因となります) お買上げの販売店または「三菱電機 修理窓口・ご相談窓口」にご相談ください

指示に従い必ず行う

- 交流100Vを使用する (直流や交流200Vを使用すると感電の原因になります)
- お手入れの際は分電盤のブレーカーを切る (感電やけがの原因になります)

注意

誤った取扱いをしたときに傷害または家屋・家財などの損害に結びつくもの

禁止

- 本体に異常な振動が発生した場合は使用しない (本体・部品の落下によるけがの原因になります)
- 高温 (40℃以上) になる場所や直接炎があたったり、油煙の多い場所や有機溶剤・可燃性ガスがかかる場所では使用しない (火災のおそれがあります)

接触禁止

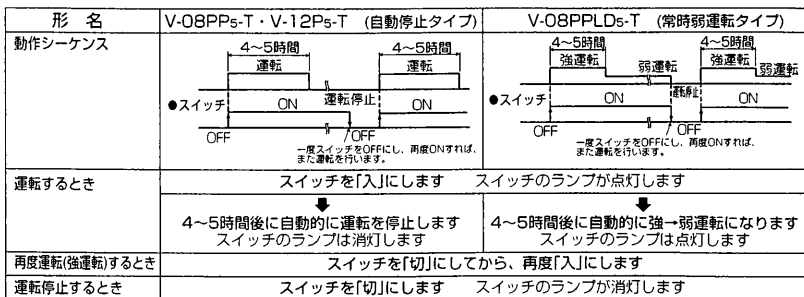
- 運転中は羽根の中に指や物を入れない (けがの原因になります)

指示に従い必ず行う

- お手入れの際は手袋を着用する (着用しないとけがの原因になります)
- 部品の取付けは確実に行う (落下によるけがの原因になります)
- 長期間使用しない場合は、分電盤のブレーカーを切る (絶縁劣化による感電や漏電火災の原因になります)

使用方法

この換気扇は「遅延タイマー付」で、動作モードが2種類あります。取付けられている製品がどのタイプか確認の上ご使用ください。



●スイッチを入・切した後に換気扇の運転・停止状態が安定するまで少し時間が掛かりますが異常ではありません。

お願い

- 最後に入浴をされた方が入浴終了後必ず換気扇のスイッチを「入」にしてください。
- 最後に入浴をされた方が入浴中に換気扇を運転していた場合は、入浴終了後必ず換気扇のスイッチを「切」にしてから再度スイッチを「入」にしてください。
- 長期不在のとき
長期間使用しない場合は、スイッチを「切」にしてください。自動停止タイプは運転停止時にスイッチが「入」のままですとわずかな電力 (約0.1W) を消費します。(V-08PPLDs-Tを除く)

*浴室の結露を防止し、湿気を取り除くには、入浴後、換気扇を一定時間運転することが必要です。一般家庭の浴室では3時間の連続運転が適切です。
*浴室の条件によっては、4～5時間後に換気扇の運転が停止しても壁、天井に結露が残る場合があります。このような場合はスイッチをいったん「切」にし、再度「入」にして換気扇を運転してください。

お手入れ

グリル、羽根にほこりなどが付着しますと風量低下や異常音発生の原因になります。約4か月に1度を目安に清掃してください。

1. 清掃部品のはずしかた

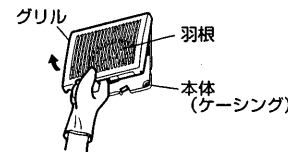
グリルを手前に引きながら斜めに持ち上げてはずす。

2. 清掃のしかた

1. グリルは中性洗剤を溶かしたため湯 (40℃以下) に浸して汚れを落としてからきれいな水で洗い、よく乾かす。
2. 羽根、本体は中性洗剤を溶かしたため湯 (40℃以下) に浸した布で汚れをふき取った後、洗剤が残らないようによくふく。

3. お手入れ後の取付け

1. 取付けは取りはずしと逆の順序で行う。
2. 取付け後、次の確認をする。
 - (1) グリルが確実に取付けられていますか。
 - (2) 異常な音が出ていませんか。(必ず運転をして確認してください)



お願い

●お手入れに下記の溶剤等を使用しますと変質・変色する原因になります。
シンナー、アルコール、ベンジン、ガソリン、灯油、スプレー、アルカリ洗剤、化学ぞうきんの薬剤、クレンザー等 けんま材入りの洗剤

故障かな?と思ったら

●長い間ご使用の換気扇は、使用上支障がなくても、安全のための診断をお願いします。4か月に1度の清掃の際、下記の点検を行ってください。点検・修理を依頼する場合は、事故防止のため分電盤のブレーカーを切って、お買上げの販売店または、工事に連絡してください。

こんなとき	原因	対策
スイッチを入れても羽根が回転しない	分電盤のブレーカーが切れていませんか 上記の処置をしても回らない場合	「入」にします 販売店または工事に連絡します
運転中に異常音や振動がする	本体・グリルが確実に取付けられていますか 羽根・グリルにほこり・異物が付着していませんか 上記の処置をしても直らない場合	取付け直します 清掃します 販売店または工事に連絡します
羽根が逆転する、回転が遅い、または不規則	外風の影響にて発生する可能性があります 上記の処置をしても直らない場合は故障です運転停止してください	無風状態で確認します 販売店または工事に連絡します
こげ臭いにおいがする	故障です運転停止してください	販売店または工事に連絡します
4～5時間後に停止または弱運転にならない	停電や瞬時停電が発生していませんか	電源が安定してから確認します

アフターサービス

三菱パイプ用ファンのアフターサービスは、お買上げの販売店かお近くの「三菱電機 修理窓口・ご相談窓口」(別紙)にご相談ください。長年ご使用いただくためには換気扇のメンテナンスが必要です。モーターは消耗部品です。

●補修用性能部品の保有期間
当社は、このパイプ用ファンの補修用性能部品を製造打切り後6年保有しています。補修用性能部品とは、その製品の機能を維持するために必要な部品です。

仕様

形名	周波数 (Hz)	消費電力 (W)	風量 (m³/h)	騒音 (dB)	質量 (kg)	電圧100V
V-08PPs-T	50	4.4	85	29	0.72	
	60	5.1	98	33		
V-08PPLDs-T	50	強	3.2	78	0.72	
		弱	1.6	35		
	60	強	3.4	88	31	
		弱	1.6	35	18	
V-12Ps-T	50	2.8	130	29	0.95	
	60	3.3	140	31		

*特性はJIS C 9603に基づく

愛情点検

☆長年ご使用の換気扇の点検を!



- ご使用の際このようなことはありませんか。
- スイッチを入れても羽根が回転しない。
 - 運転中に異常音や振動がする。
 - 回転が遅いまたは不規則。(モーターはメンテナンスが必要な部品です)
 - こげ臭いにおいがする。

使用中止

故障や事故防止のため、電源を切って必ず販売店にご連絡ください。点検、修理に要する費用は販売店にご相談ください。

お客さまメモ

サービスを依頼されるとき便利です

形名	お買上げ年月日	年月日
お買上げ店名	(住所)	
	(電話番号)	()

この製品には地球環境保護の一環として再資源化ができるように主なプラスチック部品に材質名を表示しています。
(材質名は主材料にISO) 規定の略号を使用。

