

居間用換気扇〈強制排気・自然給気タイプ〉

形 名

V-10X4

取扱説明書

お客さま用

ご使用の前に、この取扱説明書をよくお読みになり、正しく安全にお使いください。

- 添付別紙の「三菱電機 修理窓口・ご相談窓口のご案内」とともに大切に保管してください。

この製品は日本国内用ですので日本国外では使用できず、またアフターサービスもできません。

This appliance is designed for use in Japan only and can not be used in any other country.






No servicing is available outside of Japan.

安全のために必ず守ること




●誤った取扱いをしたときに生じる危険とその程度を次の表示で区分して説明しています。

 警告	誤った取扱いをしたときに死亡や重傷などに結びつく可能性があるもの	 注意	誤った取扱いをしたときに傷害または家屋・家財などの損害に結びつくもの
---	----------------------------------	---	------------------------------------

警告

 水ぬれ禁止	●製品を水につけたり、水をかけたりしない ショートや感電の原因。	 指示に従う	●交流 100V を使用する 直流や交流 200V を使用すると感電の原因。
 禁止	●ガス漏れに気付いたときは、換気扇（電気器具その他）のスイッチの入・切や電源プラグの抜き差しをしない 爆発や引火の原因。		●お手入れの際は電源プラグをコンセントから抜くか、分電盤のブレーカを切る 感電やけがの原因。
 分解禁止	●改造や分解はしない 火災・感電・けがの原因。 修理は「三菱電機 修理窓口・ご相談窓口のご案内」にご相談ください。		●電源プラグの刃および刃の取付面にほこりが付着している場合はよく拭く。また、がたつきがないよう刃の根元まで確実に差し込む 火災・感電・けがの原因。
 ぬれ手禁止	●濡れた手で電源プラグを抜き差ししない 感電やけがの原因。		

注意

 禁止	●本体に異常な振動が発生した場合は使用しない 本体・部品の落下によるけがの原因。	 指示に従う	●長期間で使用にならないときは、電源プラグをコンセントから抜くか、分電盤のブレーカを切る 絶縁劣化による感電や漏電火災の原因。
			●お手入れの際は手袋を着用する けがの原因。
 接触禁止	●運転中は羽根の中に指や物を入れない けがの原因。		●部品の取付けは確実に 落下によるけがの原因。
			●電源プラグを抜くときには電源コードを持たずに、先端の電源プラグを持って引き抜く 感電やショートの原因。

使用方法

この製品は引きひもを引いて操作します。

■引きひもを引くと「入」→「切」→「入」の順で運転操作ができます。

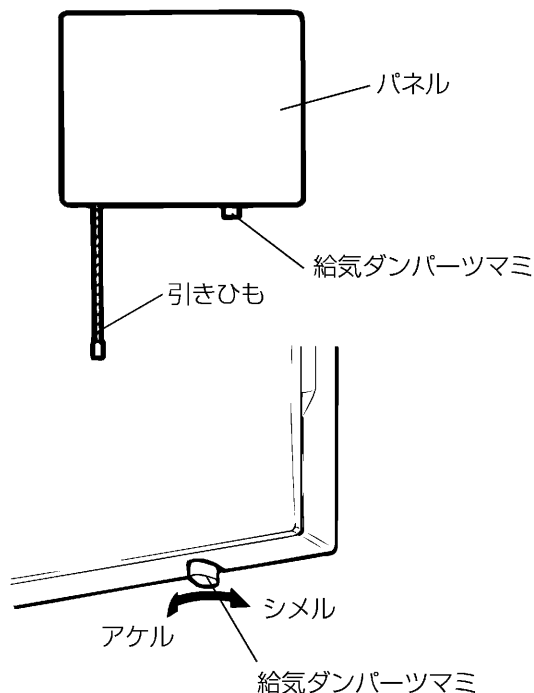
お願い

- 換気扇設置場所で中性以外の洗剤や消毒剤などを頻繁に使用すると寿命が短くなる場合があります。
- お手入れに下記の溶剤・洗剤を使用しないでください。
(中性洗剤をご使用ください)
シンナー、アルコール、ベンジン、ガソリン、灯油、スプレー、酸性洗剤、アルカリ性洗剤、化学ぞうきんの薬剤、クレンザーなどの研磨材入りの洗剤、殺菌剤、消毒剤など
(異常音の発生、変質、変色、塗装はがれの原因)

冷氣や風雨浸入が気になる場合

給気ダンパーツマミを「シメル」の方向に回します。
給気ダンパーが閉まり冷氣や風雨浸入を防止します。

- 風雨の浸入をそのままにしておくと、壁や床を汚す原因になります。



お手入れのしかた

約3か月に1度を目安に清掃してください。

⚠ 警告

- お手入れの際は電源プラグをコンセントから抜くか分電盤のブレーカを切る
感電やけがの原因。

⚠ 注意

- お手入れの際は手袋を着用する
けがの原因。

清掃部品のはずしかた

パネルの両側を持って、手前に引っ張ってはずす。

清掃のしかた

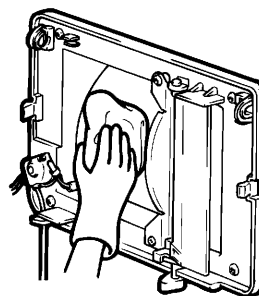
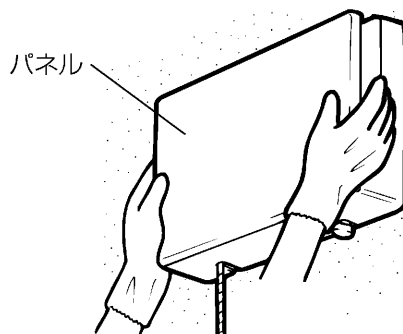
パネルや本体内部表面の汚れは薄めた中性洗剤を浸した布で汚れをふき取り、洗剤が残らないよう乾いた布でふき取る。

お願い

- 洗剤などをご使用の場合は中性洗剤をご使用ください。

お手入れ後の取付け

1. パネルを確実に取付ける。
2. 取付け後、次の確認をする。
 - 電源コードに傷・いたみはありませんか。
 - 異常な音が出ていませんか。(必ず運転をして確認してください)
 - 給気ダンパーの開閉がスムーズにできますか。



故障かなと思ったら

- 長い間で使用の換気扇は、使用上支障がなくても、安全のための診断をお願いします。
3か月に1度の清掃の際、下記の点検を行ってください。工事店で実施する事項が発生した場合、事故防止のため分電盤のブレーカを切るか、電源プラグを抜いてお買い上げの販売店または、工事店に点検修理をご依頼ください。

こんなとき	原因	対策
スイッチを入れても羽根が回転しない	電源プラグがコンセントに差し込まれていますか	差し込みます
	分電盤のブレーカが切れていませんか	「入」にします
	上記の処置をしても回らない場合	販売店または工事店へ連絡します
運転中に異常音や振動がする	本体・グリルが確実に取付けられていますか	取付け直します
	上記の処置をしても直らない場合	販売店または工事店へ連絡します
羽根が逆転する、回転が遅い、または不規則	外風の影響にて発生する可能性があります	無風状態で確認します
	上記の処置をしても直らない場合は故障です運転停止してください	販売店または工事店へ連絡します
こげ臭いにおいがする	故障です運転停止してください	販売店または工事店へ連絡します

アフターサービス

居間用換気扇のアフターサービスは、お買い上げの販売店かお近くの「三菱電機 修理窓口・ご相談窓口」（別紙）にご相談ください。

■補修用性能部品の保有期間


当社は、この居間用換気扇の補修用性能部品を製造打切り後6年保有しています。
補修用性能部品とは、その製品の機能を維持するために必要な部品です。

仕 様

電圧 100V

形 名	給 排	周波数 (Hz)	消費電力 (W)	風 量 (m³/h)	騒 音 (dB)	質 量 (kg)
V-10X4	同時給排	50	8.0	80	30	1.4
		60	8.5	75	29.5	

※特性はJIS C 9603に基づく開放時の値です。

愛情点検 	☆長年ご使用の換気扇の点検を！	
	ご使用の際 このようなことは ありませんか。	<ul style="list-style-type: none">●スイッチを入れても羽根が回転しない。●運転中に異常音や振動がする。●回転が遅いまたは不規則。 (モーターはメンテナンスが必要な部品です)●こげ臭いにおいがする。●本体取付部に腐食、破損等がある。 <div>使用中止</div> <p>故障や事故防止のため、電源を切って必ず販売店にご連絡ください。 点検、修理に要する費用は販売店にご相談ください。</p>

お客さま メモ サービスを依頼 されるとき便利です。	形 名	V-10X4	この製品には地球環境保護の一環として再資源化ができるように主なプラスチック部品に材質名を表示しています。 (材質名は主材料にISO) (規定の略号を使用)
	お買い上げ年月日	年 月 日	
	お 買 上 げ 店 名 (住 所) (電話番号)	() _____	



中津川製作所 〒508-8666 岐阜県中津川市駒場町1番3号 電話 0573-66-2111

この説明書は、再生紙を使用しています。