

# mitsubishi

お客様用

0805874HD1502

三菱パイプ用ファン換気システムセット

V-08PDSET (居室・トイレ・洗面所用)

取扱説明書



〈パイプ用ファン〉 〈給気ユニット〉





パイプ用ファンの運転にはスイッチが必要です。スイッチの位置を確認してください。

- ご使用前にこの説明書をよくお読みになり、正しく安全にお使いください。
- 添付別紙の「三菱電機 修理窓口・ご相談窓口のご案内」とともに保管してください。

この製品は日本国内用ですので日本国外では使用できず、またアフターサービスもできません。  
This appliance is designed for use in Japan only and can not be used in any other country.  
No servicing is available outside of Japan.

## 安全のために必ず守ること

- 誤った取扱いをしたときに生じる危険とその程度を、次の表示で区分して説明しています。

 <b>警告</b>	誤った取扱いをしたときに死亡や重傷などに結びつく可能性があるもの	 <b>注意</b>	誤った取扱いをしたときに傷害または家屋・家財などの損害に結びつくもの
 禁止	<ul style="list-style-type: none"> <li>●ガス漏れに気付いたときは、換気扇（電気器具その他）のスイッチの入切や電源プラグの抜き差しはしない 爆発や引火の原因。 窓を開けて換気してください。</li> </ul>	 禁止	<ul style="list-style-type: none"> <li>●本体に異常な振動が発生した場合は使用しない 本体・部品の落下によるけがの原因。</li> </ul>
 水ぬれ禁止	<ul style="list-style-type: none"> <li>●製品を水につけたり、水をかけたりしない ショートや感電の原因。</li> </ul>	 接触禁止	<ul style="list-style-type: none"> <li>●運転中は羽根の中に指や物を入れない けがの原因。</li> </ul>
 分解禁止	<ul style="list-style-type: none"> <li>●改造や分解はしない 火災・感電・けがの原因。 お買上げの販売店または「三菱電機 修理窓口・ご相談窓口」にご相談ください。</li> </ul>	 指示に従う	<ul style="list-style-type: none"> <li>●お手入れの際は手袋を着用する 着用しないとけがの原因。</li> </ul>
 指示に従う	<ul style="list-style-type: none"> <li>●交流 100V を使用する 直流や交流 200 V を使用すると火災・感電の原因。</li> <li>●お手入れの際は分電盤のブレーカーを切る 感電やけがの原因。</li> </ul>		<ul style="list-style-type: none"> <li>●部品の取付けは確実に行う 落下によるけがの原因。</li> <li>●長期間使用しない場合は、必ず分電盤のブレーカを切る 絶縁劣化による感電や漏電・火災の原因。</li> </ul>

# 使用方法

## ■パイプ用ファン

スイッチで操作してください。

- スイッチを入・切した後に換気扇の運転・停止状態が安定するまで少し時間がかかりますが異常ではありません。


## ■給気ユニット

この給気ユニットは、通常「全開」で使用します。

シャッターの開口寸法（面積）は、「全開・閉」以外に3段階の調節ができます。調節する際は、右表を参照してください。

### お願い

- 台風など外風の侵入がはげしいとき（給気過多の場合）は、シャッターを閉じてください。その後使用するとき、必ず「開」状態にしてください。
- 霧雨や濃霧が長時間続くときは、一時的にシャッターを閉じてください。  
（本体から結露水が滴下することがあります）
- 下記環境下で使用しますと、本体から結露水が滴下することがあります。  
（屋外温度：-5℃以下で室内温度15～25℃・室内湿度45%以上）
- グリル吹出口をふさぐように障害物を置かないでください。
- お手入れ後はフィルターを確実に取付けてください。フィルターとグリルにすき間があると、虫などが侵入することがあります。  
まれに小さな虫がフィルターを通り抜け室内に侵入することがあります。



ツマミ位置 (シャッター開閉状態)	使用状態
全開 ●	・通常使用するとき
●	・給気量が多くて寒いときなどに風量を少なくするとき
●	
●	
閉 ■	・台風などの外風の侵入が強いとき、または、冬場の給気による肌寒さを感じる時

# お手入れ

## ■パイプ用ファン

グリル、羽根にほこりなどが付着しますと風量低下や異常音発生の原因になります。約3か月に1度を目安に清掃してください。

### 警告


- お手入れの際は手袋を着用する  
けがの原因。

### お願い

- 高所作業になりますので足場が安定した状態で行ってください。

## 1. 清掃部品のはずしかた

1. グリルを手前に引きながら斜めに持ち上げてはずす。



## 2. 清掃のしかた

1. グリルは中性洗剤を溶かしたぬるま湯（40℃以下）に浸して汚れを落としてからきれいな水で洗い、よく乾かす。
2. 羽根、本体は中性洗剤を溶かしたぬるま湯（40℃以下）に浸した布で汚れをふき取った後、洗剤が残らないようによくふく。

### お願い

- お手入れに下記の溶剤等を使用しますと変質・変色する原因になります。  
シンナー、アルコール、ベンジン、ガソリン、灯油、スプレー、アルカリ洗剤、化学ぞうきんの薬剤、クレンザー等けんま材入りの洗剤

### 3. お手入れ後の取付け

1. 取付けは取りはずしと逆の順序で行う。
2. 取付け後、次の確認をする。
  - (1) グリルが確実に取付けられていますか。
  - (2) 異常な音が出ていませんか。  
(必ず運転をして確認してください)

#### ■給気ユニット

フィルターやパネルにほこりが付着しますと風量低下などの原因になりますので、約2か月に1回を目安に清掃してください。

#### ⚠ 警告

- お手入れの際は手袋を着用する  
けがの原因。

#### お願い

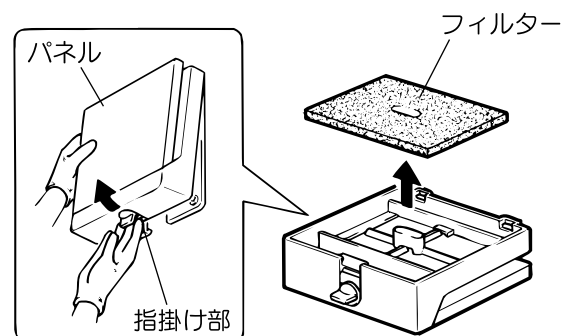
- 高所作業になりますので足場が安定した状態で行ってください。

### 1. 清掃部品のはずしかた

1. パネルの下部の指掛け部に指を掛け、手前に引いてはずす。
2. パネルの内側からフィルターをはずす。

### 2. 清掃のしかた

1. フィルターの汚れは軽く手でたたかまたは、掃除機で吸い取る。  
汚れのひどい場合は、水またはぬるま湯に中性洗剤を溶かして押し洗いをし、よく乾かす。  
<フィルターは再生タイプです>  
フィルターは、水洗い5～6回を目安に交換する。  
(交換用フィルター P-13KQFH)
2. パネルの汚れは、薄めた中性洗剤を浸した布で汚れをふき取り洗剤が残らないように乾いた布でよくふき取る。



### 3. お手入れ後の組付け

1. 取付けは取りはずしと逆の順序で行う。

#### お願い

- フィルターは熱湯で洗ったり、もみ洗いはしないでください。
- フィルターを入れ忘れると壁が汚れる原因となりますので、フィルターを入れ忘れないようにしてください。
- お手入れに下記の溶剤等を使用しないでください。  
シンナー・アルコール・ベンジン・ガソリン・灯油・スプレー・アルカリ洗剤・化学ぞうきんの薬剤・クレンザー等けんま材入りの洗剤  
(変質・変色する原因になります)
- ドライヤーなどで強制乾燥をしないでください。

# 故障かな？と思ったら

●長い間ご使用の換気扇は、使用上支障がなくても、安全のための診断をお願いします。

3か月に1度の清掃の際、下記の点検を行ってください。点検・修理を依頼する場合は、事故防止のため分電盤のブレーカを切り、お買い上げの販売店または、工事店に連絡してください。

こんなとき	原因	対策
パイプ用ファンのスイッチを入れても羽根が回転しない	分電盤のブレーカが切れていませんか 上記の処置をしても回らない場合	「入」にします 販売店または工事店へ連絡します
パイプ用ファンの運転中に異常音や振動がする	本体・グリルが確実に取付けられていますか 羽根・グリルにほこり・異物が付着していませんか 上記の処置をしても直らない場合	取付け直します 清掃します 販売店または工事店へ連絡します
パイプ用ファンの羽根が逆転する、回転が遅い、または不規則	外風の影響にて発生する可能性があります 上記の処置をしても直らない場合は故障です運転停止してください	無風状態で確認します 販売店または工事店へ連絡します
パイプ用ファンからこげ臭いにおいがする	故障です運転停止してください	販売店または工事店へ連絡します

## アフターサービス

三菱パイプ用ファンのアフターサービスは、お買い上げの販売店かお近くの「三菱電機 修理窓口・ご相談窓口」(別紙)にご相談ください。

長年ご使用いただくためには、換気扇のメンテナンスが必要です。モーターは消耗部品です。

### ■補修用性能部品の保有期間

当社は、このパイプ用ファンの補修用性能部品を製造打切り後6年保有しています。

補修用性能部品とは、その製品の機能を維持するために必要な部品です。


ただし、その後4年間は補修用同種部品または交換可能な同種製品などを供給します。

## 仕様

形名	品名	質量(kg)	周波数(Hz)	消費電力(W)	開放風量(m³/h)	有効換気量(m³/h)	騒音(dB)
V-08PDSET	パイプ用ファン	0.71	50	3.4	85	74	33
	給気ユニット	0.3	60	3.8	97	84	36

※特性はJIS C 9603に基づく

※有効換気量は、屋外フード(P-13VS3)と組合わせたときの風量です

<b>愛情点検</b> 	<b>☆長年ご使用の換気扇の点検を!</b>	<b>使用中止</b>
ご使用の際 このようなことは ありませんか。	<ul style="list-style-type: none"> <li>●スイッチを入れても羽根が回転しない。</li> <li>●運転中に異常音や振動がする。</li> <li>●回転が遅いまたは不規則。 (モーターはメンテナンスが必要な部品です)</li> <li>●こげ臭いにおいがする。</li> <li>●本体取付部に腐食、破損等がある。</li> </ul>	故障や事故防止のため、電源を切って必ず販売店にご連絡ください。 点検、修理に要する費用は販売店にご相談ください。

<b>お客さまメモ</b> サービスを依頼される とき便利です。	形名	
	お買い上げ年月日	年 月 日
	お買い上げ店名 (住所) (電話番号)	( ) _____

この製品には地球環境保護の一環として再資源化ができるように主なプラスチック部品に材質名を表示しています。

(材質名は主材料にISO) 規定の略号を使用)

