


MITSUBISHI
三菱パイプ用ファン
トイレ用
取扱説明書

お客様用

この製品の運転にはスイッチが必要です。スイッチの位置を確認してください。

形名表示位置










形名表示位置
(V-08PS6-BLのみ)




- ご使用前にこの取扱説明書をよくお読みになり、正しく安全にお使いください。
- 添付別紙の「三菱電機 ご相談窓口・修理窓口のご案内」とともに保管してください。

この製品は日本国内用ですので日本国外では使用できず、またアフターサービスもできません。
This appliance is designed for use in Japan only and can not be used in any other country.
No servicing is available outside of Japan.

安全のために必ず守ること

- 誤った取扱いをしたときに生じる危険とその程度を次の表示で区分して説明しています。

|  警告 | 誤った取扱いをしたときに死亡や重傷などに結びつく可能性があるもの |
|--|---|
|  禁止 | ●ガス漏れに気付いたときは、換気扇（電気器具その他）のスイッチの入・切や電源プラグの抜き差しをしない (爆発や引火の原因になります) |
|  水ぬれ禁止 | ●製品を水につけたり、水をかけたりしない (ショートや感電の原因になります) |
|  分解禁止 | ●改造や分解はしない (火災・感電・けがの原因となります) 修理はお買上げの販売店または「三菱電機 ご相談窓口・修理窓口」にご相談ください |
|  ぬれ手禁止 | ●濡れた手で電源プラグを抜き差ししない (感電やけがの原因になります) |
|  指示に従い必ず行う | ●交流 100V を使用する (直流や交流 200V を使用すると感電の原因になります) ●電源プラグの刃および刃の取付面にほこりが付着している場合はよく拭く。また、がたつきがないよう刃の根元まで確実に差し込む (火災・感電・けがの原因になります) |
|  プラグを抜く | ●お手入れの際は必ず電源プラグをコンセントから抜くか分電盤のブレーカーを切る (感電やけがの原因になります) |

|  注意 | 誤った取扱いをしたときに傷害または家屋・家財などの損害に結びつくもの |
|---|---|
|  禁止 | ●本体に異常な振動が発生した場合は使用しない (本体・部品の落下によるけがの原因になります) ●高温（40℃以上）になる場所や直接炎があたったり、油煙の多い場所や有機溶剤のかかる場所には取付けない (火災の原因になります) |
|  接触禁止 | ●運転中は羽根の中に指や物を入れない (けがの原因になります) |
|  指示に従い必ず行う | ●お手入れの際は手袋を着用する (着用しないとけがの原因になります) ●部品の取付けは確実に (落下によるけがの原因になります) ●電源プラグを抜くときは、電源コードを持たずに必ず先端の電源プラグを持って引き抜く (感電やショートの原因になります) |
|  プラグを抜く | ●長期間使用しないときは、必ず電源プラグをコンセントから抜くか分電盤のブレーカーを切る (絶縁劣化による感電や漏電火災の原因になります) |

ご使用にあたってのお願い

- 換気扇設置場所で中性以外の洗剤や消毒剤などを頻繁に使用すると寿命が短くなる場合があります。
- お手入れに下記の溶剤・洗剤を使用しないでください（中性洗剤をご使用ください）。シンナー、アルコール、ベンジン、ガソリン、灯油、スプレー、酸性洗剤、アルカリ性洗剤、化学ぞうきんの薬剤、クレンザーなどの研磨材入りの洗剤、殺菌剤、消毒剤など（異常音の発生、変質、変色、塗装はがれの原因）

使用方法

運転は壁のスイッチで運転開始と停止（V-08PS6-BLはシャッターが開・閉）を行います。

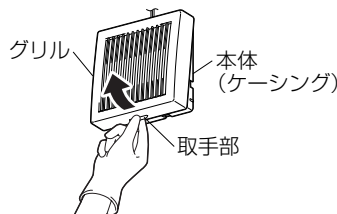
お手入れ

グリル、シャッター、羽根にほこりなどが付着しますと風量低下や異常音発生の原因になります。約4か月に1度を目安に清掃してください。

- 長い間ご使用の換気扇は、使用上支障がなくても安全のための点検（「愛情点検（裏面）」を参照ください）をお願いします。

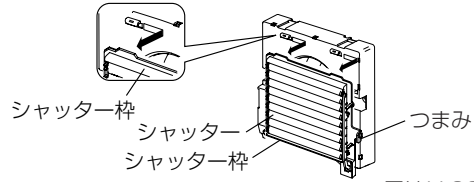
1. 清掃部品のはずしかた

1. グリルの取手部を手前に引きながら斜めに持ち上げてはずす。



2. シャッター枠のつまみを持ち、横にスライドさせてから、手前に取りはずす。(V-08PS6-BLのみ)

横にスライドさせて手前に引く



※図はV-08PS6-BLを示す。

2.清掃のしかた

1. グリル、シャッター枠は中性洗剤を溶かしたぬるま湯(40℃以下)に浸して汚れを落としてからきれいな水で洗い、よく乾かす。

2. 羽根、本体は中性洗剤を溶かしたぬるま湯(40℃以下)に浸した布で汚れをふき取った後、洗剤が残らないように乾いた布でよくふく。

3.お手入れ後の取付け

- 取付けは取りはずしと逆の順序で行う。
●シャッター枠は最後まで差し込んでください。
- 取付け後、次の確認をする。
(1) グリル、シャッター枠が確実に取付けられていますか。
(2) 異常な音が出ていませんか。
(必ず運転をして確認してください)

お願い

- 洗剤などをご使用の場合は中性洗剤をご使用ください。
- お手入れの際、シャッターはシャッター枠からはずさないでください。また、羽根に衝撃を与えたり、シャッター部やモーターの軸に無理な力をかけないでください。
(シャッター開閉不良や異常音発生の原因になります)

故障かな?と思ったら

●次のような症状があれば点検してください。点検・処置をしても直らない場合、または下記以外の現象が生じた場合は、事故防止のため分電盤のブレーカーを切るか、電源プラグをコンセントから抜いて、お買上げの販売店または、工事店にお申しつけください。

| こんなとき | 原因 | 点検・処置 |
|------------------------------------|---|-----------------|
| スイッチを入れても羽根が回転しない | 電源プラグがコンセントに差し込まれていませんか | 差し込みます |
| | 分電盤のブレーカーが切れていませんか | 「入」にします |
| シャッターが閉じない | シャッターにほこり、異物が付着していませんか | 清掃します |
| | シャッターがシャッター枠やシャッターに引っ掛かっていますか | 引っ掛かりを取り除きます |
| | 電子式スイッチ(半導体制御による速調スイッチ・タイマー等)と組み合わせて使用していませんか | 販売店または工事店へ連絡します |
| シャッターがばたつく 羽根が逆転する、回転が遅い、または不規則 | 外風の影響にて発生する可能性があります | 無風状態で確認します |
| シャッターが開かない | シャッターにほこり、異物が付着していませんか | 清掃します |
| | シャッターに水が付着していませんか | 水を拭き取ります |
| | シャッターが確実に取付けられていますか | 取付け直します |
| 運転中に異常音や振動がする | 本体・グリルが確実に取付けられていますか | 取付け直します |
| | 羽根・グリルにほこり、異物が付着していませんか | 清掃します |

アフターサービス

三菱パイプ用ファンのアフターサービスは、お買上げの販売店かお近くの「三菱電機 ご相談窓口・修理窓口のご案内」(別紙)にご相談ください。長年ご使用いただくためには、換気扇のメンテナンスが必要です。モーターは消耗品です。

●補修用性能部品の保有期間

当社は、このパイプ用ファンの補修用性能部品を製造打ち切り後6年保有しています。

補修用性能部品とは、その製品の機能を維持するために必要な部品です。ただし、その後4年間は補修用同種部品または交換可能な同種製品などを供給します。

■優良住宅部品(BL)について

この換気扇は(財)ベターリビングにより優良住宅部品の認定を受けたもので、BLマーク証紙を貼り付けてあります。

優良住宅部品が住宅に据え付けられ引き渡されたのち2年以内にメーカー責任不良が発生した場合は、優良住宅部品の保証制度により無償で修理を保証いたします。

また、下記特定部分については優良住宅部品が住宅に据え付けられたのち、3年以内にメーカー責任不良が発生した場合は優良住宅部品の保証制度により無償で修理を保証いたします。

| | |
|------|---|
| 特定部分 | 羽根、ケーシング、グリル (ただし、モーター等電動機構部品、スイッチを除く) |
|------|---|

仕様

電圧100V

| 形名 | 周波数(Hz) | 消費電力(W) | 風量(m³/h) | 騒音(dB) | 質量(kg) |
|------------|---------|---------|----------|--------|--------|
| V-08P6-BL | 50 | 4.3 | 95 | 29.5 | 0.51 |
| | 60 | 5.0 | 115 | 34.5 | |
| V-08PS6-BL | 50 | 8.3 | 70 | 31.5 | 0.76 |
| | 60 | 8.8 | 85 | 35 | |
| V-08PM6-BL | 50 | 4.3 | 95 | 29 | 0.47 |
| | 60 | 5.0 | 110 | 32.5 | |
| V-08PP6-BL | 50 | 6.0 | 70 | 31 | 0.53 |
| | 60 | 6.4 | 85 | 36.5 | |

※特性はJIS C 9603に基づく

ただし、下記の事項に係る修理は無償修理保証の対象から除きます。

1. 住宅用途以外で使用した場合の不具合。
2. ユーザーが適切な使用、維持管理を行わなかったことに起因する不具合。
3. メーカーが定める施工説明書等に基づかない施工、専門業者以外による移動・分解などに起因する不具合。
4. 建築躯体の変形など住宅部品本体以外の不具合に起因する当該住宅部品の不具合、塗装の色あせ等の経年変化または使用に伴う摩擦等により生じる外観上の不具合。
5. 海岸付近、温泉地などの地域における腐食性の空気環境に起因する不具合。
6. ねずみ、昆虫等の動物の行為に起因する不具合。
7. 火災・爆発等事故、落雷・地震・噴火・洪水・津波等天変地異または戦争・暴動等破壊行為による不具合。
8. 消耗品の消耗に起因する不具合。
9. 指定規格以外の電気を使用したことに起因する不具合。