



1501874HM0002

三菱パイプ用ファン

浴室・トイレ・洗面所用

〈屋外設置式 フード一体形ファン〉

形名 **V-08PPRD**

お客様用 取扱説明書

- ご使用の前にこの取扱説明書をよくお読みになり、正しく安全にお使いください。
- 添付別紙の「三菱電機 ご相談窓口・修理窓口のご案内」とともに保管してください。

この製品は日本国内用ですので日本国外では使用できず、またアフターサービスもできません。
This appliance is designed for use in Japan only and can not be used in any other country.
No servicing is available outside of Japan.

安全のために必ず守ること

●誤った取扱いをしたときに生じる危険とその程度を次の表示で区分して説明しています。

警告	誤った取扱いをしたときに死亡や重傷などに結びつく可能性のあるもの	注意	誤った取扱いをしたときに軽傷または家庭・家財などの物的損害に結びつくもの
禁止	●ガス漏れに気付いたときは、換気扇（電気器具その他）のスイッチの入・切や電源プラグの抜き差しをしない 爆発や引火の原因。	禁止	●本体に異常な振動が発生した場合は使用しない 本体・部品の落下によるけがの原因。
水ぬれ禁止	●製品の水につけたり、水をかけたりしない ショートや感電の原因。	禁止	●直接炎があたり、油煙の多い場所や有機溶剤のかかる場所で使用しない 火災の原因。
分解禁止	●改造や分解はしない 火災・感電・けがの原因。 修理はお買上げの販売店または「三菱電機 ご相談窓口・修理窓口」にご相談ください。	接触禁止	●塩害・温泉害の発生している場所で使用しない 本体・部品の落下によるけがの原因。
指示に従う	●交流 100V を使用する 直流や交流 100V 以外を使用すると感電の原因。 ●異常・故障時には、直ちに使用を中止する そのまま、使用すると発煙・発火、感電、けがに至るおそれがあります。 〈異常・故障例〉 ●スイッチを入れても羽根が回転しない。 ●回転中に異常音や振動がする。 ●回転が遅いまたは不規則。（モーターはメンテナンスが必要な部品です。） ●こげ臭いにおいがする。 ●本体据付部に腐食・破損等がある。等 ※すぐに電源プラグを抜くか分電盤のブレーカーを切って、販売店へ点検修理を依頼する。 ●お手入れの際は分電盤のブレーカーを切る 感電やけがの原因。	指示に従う	●運転中は羽根の中に指や物を入れない けがの原因。 ●お手入れの際は手袋を着用する 着用にしないけがの原因。 ●部品の据付けは確実に 落下によるけがの原因。 ●長期間使用しない場合は、必ず分電盤のブレーカーを切る 絶縁劣化による感電や漏電火災の原因。

ご使用にあたってのお願い

- 換気扇設置場所で中性以外の洗剤や消毒剤などを頻繁に使用すると寿命が短くなる場合があります。
- お手入れに下記の溶剤・洗剤を使用しないでください（中性洗剤をご使用ください）。シンナー、アルコール、ベンジン、ガソリン、灯油、スプレー、酸性洗剤、アルカリ性洗剤、化学ぞうきの薬剤、クレンザーなどの研磨材入りの洗剤、殺菌剤、消毒剤など（異常音の発生、変質、変色、塗装ががれの原因）

使用方法

運転は壁のスイッチで運転開始と停止を行います。
（スイッチの設置がされていない場合は、分電盤のブレーカーを切る。）

お手入れ

安全にご使用いただくために、必ず定期的な点検（年 1 回程度）を行い、フード内のほこりごまりのひどい場合は清掃を行ってください。

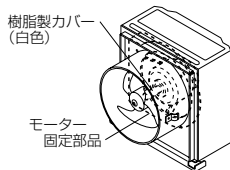
点検項目

- 異常音や振動がないか？ ●製品の据付け状態は正常であるか？
- 製品各部に著しいサビや塗装の浮きなどがないか？
- シール材、コーキング材に亀裂など、劣化していないか？
- 点検の結果、異常が見つかった場合は、修理・部品（製品）の交換をお買上げの販売店、工事に依頼してください。

- 長い間ご使用の換気扇は、使用上支障がなくても安全のための点検（「愛情点検」を参照ください）をお願いします。

警告

- モーター軸の樹脂製カバー（白色）は絶対に抜いたり、傷つけたりしないでください（感電やけがの原因）
- フード内部のモーター固定部品に水をかけないでください（ショートや感電の原因）



清掃

- フードの汚れは、ぬるま湯（40℃以上）に浸した布をかたくしぼってふいてください。フードの汚れのひどい場合は、薄めた中性洗剤を浸した布で汚れをふき取り、洗剤が残らないように乾いた布でよくふき取ってください。
- 吸込口・ギャラリに付いたほこりは、ブラシなどで落としてください。
※金属のブラシ等、硬いブラシを使用すると、傷・サビの原因となりますので使用しないでください。

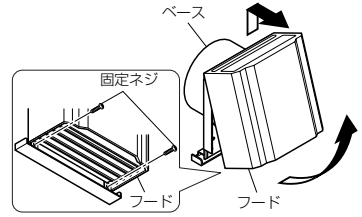
お願い

- 洗剤などをご使用の場合は中性洗剤をご使用ください。
- お手入れの際、モーター・羽根に衝撃を与えたり、モーター固定部品に無理な力をかけないでください。（故障や異常音発生の原因）

- フードは取りはずすこともできます。
フード内部の汚れのひどい場合は、掃除機等で吸い取ってください。

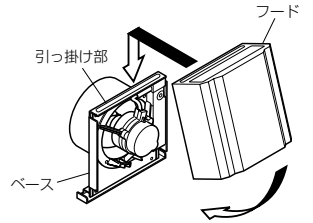
1. フードのはずしかた

- フード下部にある 2 本のフード固定ネジをはずし、フードを手前に持ち上げてはずす。
※ネジは着磁したドライバーに付かないため、紛失に注意してください。



2. フードの据付け

1. フードをベース上部の引っ掛け部に引掛け、元通り据付ける。
※ 1.4N・m 以下の締付トルクで締め付けてください。
2. 据付け後、次の確認をする。
(1) フードが確実に据付けられていますか。
(2) 異常な音が出ていませんか。
(必ず運転をして確認してください)



故障かな？と思ったら

- 次のような症状があれば点検してください。点検・処置をしても直らない場合、または下記以外の現象が生じた場合は、事故防止のため分電盤のブレーカーを切り、お買上げの販売店または、工事に申しつけてください。

こんなとき	原因	点検・処置
スイッチを入れても羽根が回転しない	分電盤のブレーカーが切れていませんか？ フード・フードベースが確実に据付けられていますか？	「入」にします 据付け直します
運転中に異常音や振動がする 吸い込みが弱い	フード・モーター固定部品にほこり・異物がつまっていますか？ 吸込口（グリル）にほこりがつまっていますか？	清掃します 無風状態で確認します
羽根が逆転する、回転が遅い、または不規則	外風の影響にて発生する可能性があります	無風状態で確認します

- モーターの軸受は回転がなじんで時間が経つにつれ、音が変わることがありますが異常ではありません。

アフターサービス

ご不明な点や修理に関するご相談は、お買上げの販売店かお近くの「三菱電機 ご相談窓口・修理窓口のご案内」（別紙）にご相談ください。

※別紙チラシが不明な方は下記窓口にお問い合わせください。

■平日 9:00～12:00 13:00～19:00（土・日・祝・弊社休日以外）
換気送風機技術相談センター 電話 0120-726-471
お客様相談センター 電話 0120-139-365

■その他の時間
長年ご使用いただくためには換気扇のメンテナンスが必要です。モーターは消耗部品です。

補修用性能部品の保有期間

当社は、このパイプ用ファンの補修用性能部品を、製造打切り後 6 年保有しています。補修用性能部品とは、その製品の機能を維持するために必要な部品です。

仕様

形名	周波数(Hz)	消費電力(W)	風量(m³/h)	騒音値(dB)		質量(kg)
				室外騒音	室内騒音	
V-08PPRD	50	5.9	70	34	36	0.9
	60	6.4	85	39	40	

※特性は JIS C 9603 に基づく。ただし、室内騒音は壁厚 100mm、給排気グリル P-13GL5（別売）組み合わせ時の無響室における、室内側給排気グリル正面、左右 1m の騒音値の平均値です。

長期使用製品安全表示制度に基づく本体表示について

【本体への表示内容】
※経年劣化により危険の発生が高まるおそれがあることを注意喚起するため電気用品安全法で義務付けられた右の内容を本体に表示しています。

【設計上の標準使用期間とは】
●運転時間や湿度など、標準的な使用条件（右表による）に基づく経年劣化に対して、製造した年から安全に支障なく使用することができる標準的な期間です。
●本製品の設計上の標準使用期間は、製造年を起算とし、JIS C 9921-2 に基づいて算出したもので、無償保証期間とは異なります。また、偶発的な故障を保障するものではありません。
●本製品は取扱説明書記載の設置場所の想定時間を用いて設計上の標準使用期間を算出しています。
●「経年劣化」とは長期間にわたる使用や放置に伴い生じる劣化をいいます。

【標準使用条件 JIS C 9921-2】

環境条件	電圧	単相 100V	定格電圧による
周波数	50Hz および 60Hz		定格周波数による
湿度	20℃		JIS C 9603 から引用
湿度	65%		
設置条件	標準設置		据付説明書による
負荷条件	定格負荷		「仕様」による

【製造年】本体に西暦 4 けたで表示してあります
【設計上の標準使用期間】15 年
設計上の標準使用期間を超えて使用されますと、経年劣化による発火・けが等の事故に至るおそれがあります。

※24 時間換気のものには、8760 時間/年とする。

愛情点検

☆長年ご使用の換気扇の点検を！

<p>ご使用の際このようなことは ありませんか。</p>	<ul style="list-style-type: none"> ●スイッチを入れても羽根が回転しない。 ●運転中に異常音や振動がする。 ●回転が遅いまたは不規則。 （モーターはメンテナンスが必要な部品です） ●こげ臭いにおいがする。 ●本体据付部に腐食、破損等がある。 	<p>使用 中止</p>	<p>故障や事故防止のため、電源を切って必ず販売店にご連絡ください。点検、修理に要する費用は販売店にご相談ください。</p>
----------------------------------	--	-------------------------	--

お客様名	形名	V-08PPRD
お買上げ年月日	年	月 日
お買上げ店名(住所)	()	
お買上げ店名(電話番号)	()	

この製品には地球環境保護の一環として再資源化ができるように主なプラスチック部品に材質名を表示しています。
(材質名は主材料に ISO 規定の略号を使用。)

三菱電機株式会社

中津川製作所 〒508-8066 岐阜県中津川市駒場町 1 番 3 号

この説明書は、再生紙を使用しています。