

三菱ダクト用換気扇

〔浴室・トイレ・洗面所用〕

一部屋用		二部屋用	
形名	BL規格	形名	BL規格
VD-10ZC10-BL	浴室用Ⅰ型	VD-15ZC10-BL	浴室用Ⅱ型
VD-13ZC10-BL		VD-15ZPC10-BL	浴室用Ⅲ型
VD-13ZSC10-BL		VD-15ZPPC10-BL	
		VD-13ZFC10-BL	2室用Ⅰ型
		VD-15ZFC10-BL	2室用Ⅱ型
		VD-15ZFC10-BL	2室用Ⅲ型

取扱説明書

お客様用

この製品の運転にはコントロールスイッチが必要です。  
コントロールスイッチの位置を確認してください。

**お客様自身では据付けしないでください。**  
(安全や機能の確保ができません)

- この製品は日本国内用ですので日本国外では使用できず、またアフターサービスもできません。  
This appliance is designed for use in Japan only and can not be used in any other country.  
No servicing is available outside of Japan.
- 正しく安全にお使いいただくためにこの説明書をよくお読みください。  
なお、ご使用前に「1.安全のために必ず守ること」を確認して、正しく安全にお使いください。
- お読みになった後は、お使いになる方がいつでも見られるところに保管してください。

# 1. 安全のために必ず守ること

誤った取扱いをしたときに生じる危険とその程度を、次の表示で区分して説明しています。

	<b>警告</b>	誤った取扱いをしたときに、死亡や重傷などに結びつく可能性のあるもの		<b>注意</b>	誤った取扱いをしたときに、軽傷または家屋・家財などの物的損害に結びつくもの
--	-----------	-----------------------------------	--	-----------	---------------------------------------

本文中や本体に使われている図記号の意味は次のとおりです。

	禁止		水ぬれ禁止		分解禁止		接触禁止
	アース確認		指示に従う				

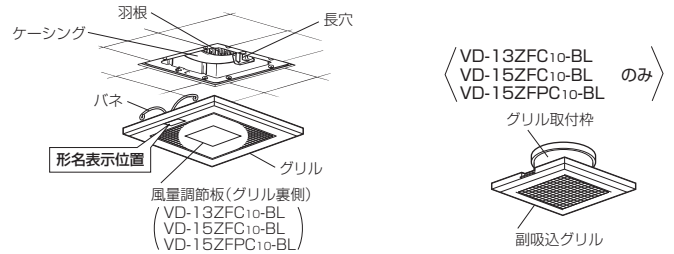
## 警告

<p> <b>禁止</b></p> <ul style="list-style-type: none"> <li>●内釜式風呂を据付けた浴室では使用しない 排気ガスが浴室内に逆流し、一酸化炭素中毒をおこす原因。</li> <li>●ガス漏れに気付いたときは、換気扇のスイッチの入・切をしない 爆発・引火の原因。</li> </ul>	<p> <b>指示に従う</b></p> <ul style="list-style-type: none"> <li>●お手入れの際は必ず分電盤のブレーカーを切る 感電・けがの原因。</li> <li>●交流 100V を使用する 直流や交流 100V 以外を使用すると感電の原因。</li> <li>●異常・故障時には、直ちに使用を中止する 発煙・発火・感電・けがの原因。 〈異常・故障例〉 本説明書末尾の「愛情点検」をご参照ください。</li> </ul>
<p> <b>水ぬれ禁止</b></p> <ul style="list-style-type: none"> <li>●製品に直接水やお湯、かび取り剤などをかけない ショート・感電の原因。</li> </ul>	<p> <b>アース確認</b></p> <ul style="list-style-type: none"> <li>●湿気の多い場所で使用する場合は、アースが取付られているか確認する 故障や漏電のときに感電の原因。 アースの取付けは販売店、電気工事店にご相談ください</li> </ul>
<p> <b>分解禁止</b></p> <ul style="list-style-type: none"> <li>●改造や工具を必要とする分解はしない 火災・感電・けがの原因。 分解・修理は修理技術者のいる販売店または当社のお客さま相談窓口にご相談ください。</li> </ul>	

## 注意

<p> <b>禁止</b></p> <ul style="list-style-type: none"> <li>●換気扇設置場所で熱気や油煙を発生させない 本体・部品の落下によるけがの原因。</li> <li>●換気扇設置場所で中性洗剤以外の洗剤・殺菌剤・消毒剤を頻繁に使用しない 本体・部品の落下によるけがの原因。</li> <li>●直接炎のあたるおそれのある場所や有機溶剤・可燃性ガスのある場所では使用しない 火災の原因。</li> <li>●本体に異常な振動が発生した場合は使用しない 本体・部品の落下によるけがの原因。</li> </ul>	<p> <b>指示に従う</b></p> <ul style="list-style-type: none"> <li>●電気工事は必ず電気工事店に依頼する 感電の原因。</li> <li>●お手入れの際は手袋を着用する 着用しないけがの原因。</li> <li>●お手入れの後の部品の据付けは確実に行う 落下によりけがの原因。</li> <li>●長期間ご使用にならないときは、必ず分電盤のブレーカーを切る 絶縁劣化による感電・漏電火災の原因。</li> </ul>
<p> <b>接触禁止</b></p> <ul style="list-style-type: none"> <li>●運転中は危険なため、羽根の中に指や物を入れない けがの原因。</li> </ul>	

# 2. 各部のなまえ

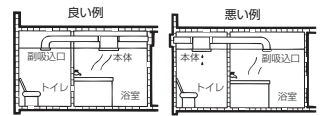


## ご使用にあたってのお願い

- スプレー（殺虫剤・整髪用・掃除用など）をかけないでください。  
(グリル・羽根の破損、変質の原因となります)
- 高温（40℃以上）になるところに据付けられていないか確認してください。  
(製品の変形やモーターの焼損の原因となります)
- 換気扇設置場所で中性以外の洗剤や消毒剤などを頻繁に使用すると寿命が短くなる場合があります。
- お手入れに下記の溶剤・洗剤を使用しないでください。  
(台所用中性洗剤をご使用ください。ただし、柑橘系などの植物系洗剤はプラスチックが破損するおそれがあるため使用しないでください)  
シンナー、アルコール、ベンジン、ガソリン、灯油、スプレー、酸性洗剤、アルカリ性洗剤、化学ぞうきんの薬剤、クレンザーなどの研磨材入りの洗剤、殺菌剤、消毒剤など  
(異常音の発生、変質、変色、塗装はがれや故障の原因)

〈VD-13ZFC10-BL、VD-15ZFC10-BL、VD-15ZFC10-BL、VD-15ZFC10-BLの場合〉

- 浴室と他の部屋で使用の場合は本体が必ず浴室に据付けられているか確認してください。  
(本体から水滴が落ちることがあります)



# 3. 使用方法

## 注意

- 換気扇設置場所で熱気や油煙を発生させない  
本体・部品の落下によるけがの原因。
- 換気扇設置場所で中性洗剤以外の洗剤・殺菌剤・消毒剤を頻繁に使用しない  
本体・部品の落下によるけがの原因。

運転開始と停止は壁のコントロールスイッチで行います。

- スイッチにより、ランプが点灯して運転中がわかるものがあります。
- VD-15ZC10-BL、VD-15ZPC10-BL、VD-15ZPPC10-BLはコントロールスイッチで風量を「強」・「弱」に切り替えることができます。  
コントロールスイッチ（ランプ付）の仕様により、「強」・「弱」切り替えでランプの点灯が薄くなったりちらついたりすることがあります。異常ではありません。

- お願い**
- 入浴時以外は浴槽のフタをしてください。(浴室・換気扇のいたみを少なくします)
  - 給気口があるか確認してください。(効果的な換気を行うために必要です)

## メモ

- 冬場や湯気の量が多いときなどにグリルから水滴が落ちることがあります。異常ではありません。また、入浴剤をご使用の場合は色のついた水滴になる場合があります。
- この換気扇は外気逆流や冷気侵入などを低減させるため、排気側に風圧式シャッターを付けています。風圧式シャッターでは急激なドアの開閉や外風の強い時などに、シャッターの閉じる音が聞こえる場合があります。

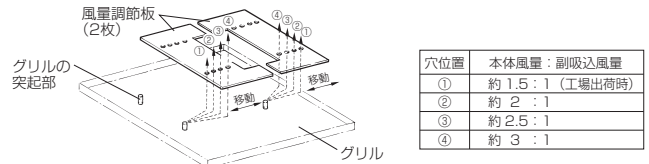
## 上手な使いかた

- 入浴後、湯を抜くか、浴槽にフタをして3時間以上換気扇を運転し、浴室を乾燥させます。…結露・カビの発生を抑制して浴室保全に役立ちます。

## 本体側と副吸込側の風量調節のしかた

(VD-13ZFC10-BL、VD-15ZFC10-BL、VD-15ZFC10-BL)

- 本体グリルの風量調節板を移動させることにより本体と副吸込側の風量割合を変更することができます。



## お願い

- 風量調節板の固定用テープは剥がさず使用してください。
- 風量調節板を取りはずしてしまいますと、副吸込側から吸い込まなくなりやすいため取りはずさないでください。

# 4. お手入れのしかた

グリルにほこりが付着しますと風量低下や異常音発生の原因となります。  
3か月に1度を目安に、グリルの清掃をしてください。

## 警告

- お手入れの際は必ず分電盤のブレーカーを切る  
感電・けがの原因。

## 注意

- お手入れの際は手袋を着用する  
着用しないけがの原因。

## お願い

- 洗剤などをご使用の場合は台所用中性洗剤をご使用ください。  
ただし、柑橘系などの植物系洗剤はプラスチックが破損するおそれがあるため使用しないでください。
- 洗剤が残らないようによくふき取ってください。

