



三菱給気レジスター専用交換用フィルター

形名

P-13QRF2



4902901735219

形名コード 539 M68

取扱説明書 お客様用

このフィルターは給気レジスターと組合わせて使用し、室内に取り入れる空気を清浄するためのものです。

■ご使用前に、この説明書をよくお読みになり正しく安全にお使いください。

■お読みになった後は、お使いになるかたがいつでも見られるところに保管してください。

この製品は日本国内用ですので日本国外では使用できず、またアフターサービスもできません。

This appliance is designed for use in Japan only and can not be used in any other country.No servicing is available outside of Japan.

適用機種 給気レジスター：P-13QR2

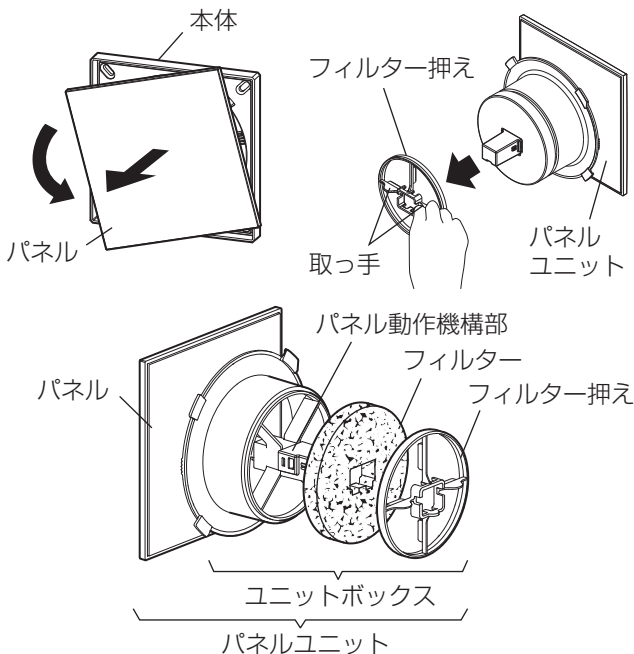
このフィルターは練込まれているカテキン成分が日光等に反応し、赤みがかかることがありますが、品質・性能面には変わりはありません。

安全のために必ず守ること

誤った取扱いをしたときに生じる危険とその程度を次の表示で説明しています。

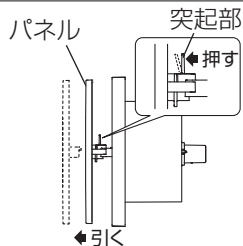
<p>注意 誤った取扱いをしたときに軽傷または家屋・家財などの物的損害に結びつくもの</p>	
<p>禁止</p>	<ul style="list-style-type: none"> ●お手入れの際は足元が不安定な状態でフィルターの着脱を行わない (足元が不安定な状態での作業はけがの原因)
<p>指示に従い必ず行う</p>	<ul style="list-style-type: none"> ●お手入れの際は、手袋を着用する (着用しないとけがの原因)

交換のしかた …1年に1回以上交換が必要です。
フィルターが目づまりし、性能を確保できません。



1.パネル中央部を押して全開にする。パネルを左に回転させてからパネルを手前に引き抜き、本体からパネルユニットを取り出す。

袖壁が近く、パネルを回転できない場合

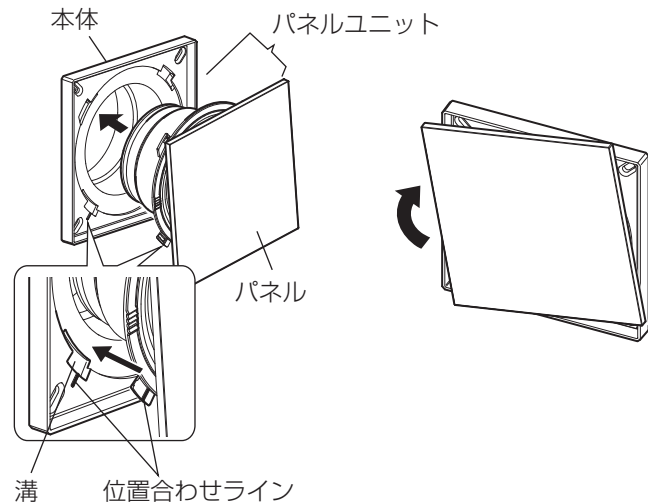
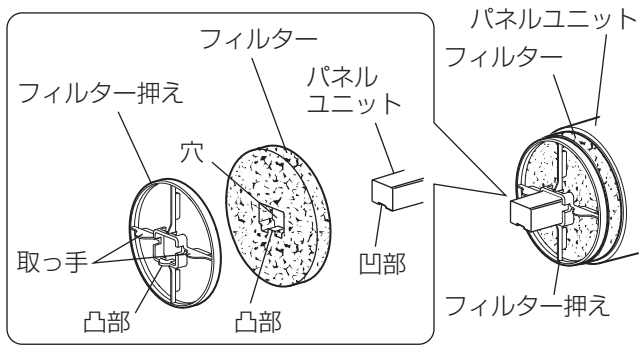


- パネル裏側の突起部を左図のように押しながらかパネルを引き抜く。
- ユニットボックスを左に回転させてから手前に引き抜き、本体からユニットボックスを取り出す。
- 取りはずしたパネルは、ユニットボックスの取付けがすべて完了した後、元通り取付けてください。

2.フィルター押えの取っ手を手前に引いて取りはずす。

- フィルター押えはパネルユニットから片側ずつはずすとスムーズに取りはずすことができます。

3.フィルターを取りはずす。



4.新しいフィルターを取付ける。

5.フィルター押えを元通り取付ける。

- フィルターは穴の凸部をパネルユニットの凹部側に向けてはめ込みます。
- フィルター押えは取っ手を外向きにし、パネルユニットの凹部側とフィルター押えの凸部を合わせてはめ込みます。

お願い

- フィルター押えは確実にパネルユニットに取付けてください。固定が不十分な場合、虫やほこり侵入のおそれがあります。

6.本体側とパネルユニット側の位置合わせラインを合わせ、パネルユニットを本体の溝部分にはめ込み、パネルを右に回転させて固定する。

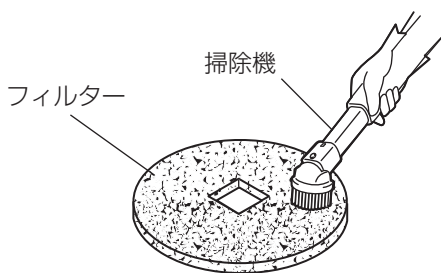
お願い

- パネルユニットを固定する際、必ず「カチッ」と音がするまで右に回転させてください。固定が不十分な場合、パネル開閉動作の不具合やパネルユニットが落下するおそれがあります。

お願い

- フィルターをははず際に虫やほこりが落下する場合がありますのでご注意ください。
- フィルターを入れ忘れると壁や天井が汚れる原因となりますので、フィルターを入れ忘れないようにしてください。
- パネル裏側の断熱材をはがさないでください。
- パネル動作機構部は分解しないでください。
- お手入に下記の溶剤・洗剤を使用しないでください。
シンナー・アルコール・ベンジン・ガソリン・灯油・スプレー・酸性洗剤・アルカリ性洗剤・化学ぞうきんの薬剤・クレンザー等けんま材入の洗剤・殺菌剤・消毒剤など（変質・変色する原因になります）

フィルターの清掃のしかた 約2か月に1回以上



- 軽く手でたたくかまたは、掃除機でほこりを吸い取ります。汚れのひどい場合は、水またはぬるま湯（40℃以下）に中性洗剤を溶かして押し洗いをし、よく乾かします。

お願い

- 押し洗いをした場合は、よく乾かして十分に水気を取ってください。
- フィルターを熱湯で洗ったり、もみ洗いしたり、直接火で乾かすことはしないでください。
- フィルターは、水洗い5、6回を目安に交換してください。

三菱電機株式会社

中津川製作所 〒508-8666 岐阜県中津川市駒場町1番3号