

ダクト用システム部材  
パイプ接続アタッチメント

形名

P-13A

P-18A

## 取付説明書

販売店・工事店様用

パイプ接続アタッチメントは、ダクト用換気扇のダクト取付口とスパイラルダクト等の排気ダクトとの接続を容易にするために使用するものです。

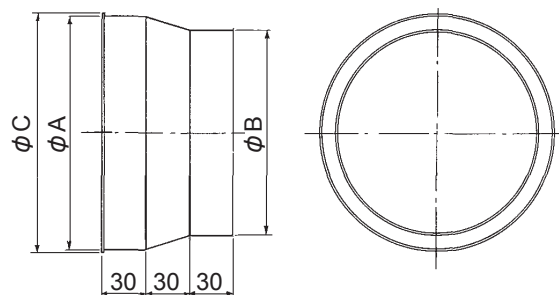
- 取付けを始める前にこの説明書をよくお読みになり、正しく安全に取付けてください。
- 取付けは販売店・工事店様が実施してください。

## 安全のために必ず守ること

誤った取扱いをしたときに生じる危険とその程度を次の表示で説明しています。

	<b>注意</b> 誤った取扱いをしたときに軽傷または家屋・家財などの物的損害に結びつくもの
	<ul style="list-style-type: none"> <li>●取付けは確実に (落下によるけがの原因)</li> <li>●取付けの際は手袋を着用する (着用しないとけがの原因)</li> </ul>
指示に従い必ず行う	

## 外形寸法図

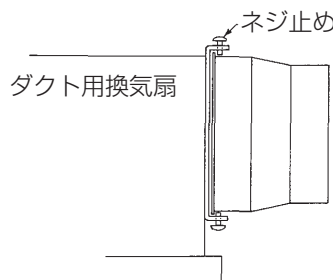


単位 (mm)

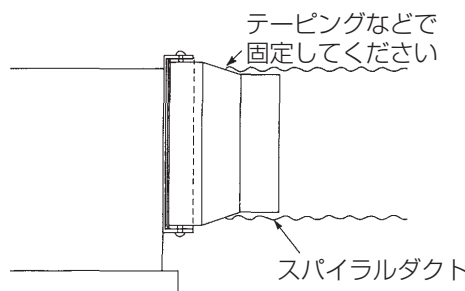
形名	A	B	C	適用パイプ
P-13A	111	98	114	φ100
P-18A	163	144	166	φ150

## 取付方法

1. ダクト用換気扇のダクト取付口にパイプ接続アタッチメントを取付ける。



2. スパイラルダクトをパイプ接続アタッチメントに接続する。



### お願い

- パイプ接続アタッチメントとスパイラルダクトとの固定は、テーピングなどでしっかり固定してください。

三菱電機株式会社

中津川製作所 〒508-8666 岐阜県中津川市駒場町1番3号