

業務用有圧換気扇専用予備フィルター

形名 PS-35GYF, PS-40GYF, PS-50GYF, PS-60GYF

取扱説明書

お客様用

このフィルターは業務用有圧換気扇（メッシュタイプ給気形）専用です。

他の製品には使用しないでください。（フィルターを巻き込みモーターの故障の原因になります）

ご使用前に必ずこの説明書をよくお読みになり、正しく安全にお使いください。

お読みになった後は、お使いになられる方がいつでも見られるところに保管してください。


この製品は日本国内用ですので日本国外では使用できず、またアフターサービスもできません。


This appliance is designed for use in Japan only and can not be used in any other country. No servicing is available outside of Japan.


安全のために必ず守ること

●誤った取扱いをしたときに生じる危険とその程度を次の表示で区分して説明しています。

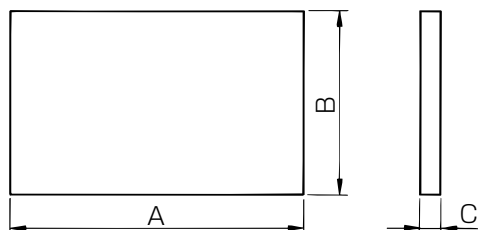
 **警告** 誤った取扱いをしたときに死亡や重傷などに結びつく可能性があるもの

 **注意** 誤った取扱いをしたときに軽傷または建物・機械などの物的損害に結びつくもの

 **指示に従う** お手入れや保守点検の際は必ず分電盤のブレーカを切る
感電やけがの原因。

 **指示に従う** 部品の取付けは確実に
落下によりけがの原因。
お手入れや保守点検の際は手袋を着用する
端面などでけがの原因。

外形寸法図



■変化寸法表

単位(mm)

形名	A	B	C	枚数	適用機種
PS-35GYF	640	440	7	4	EFG-35MFSB
PS-40GYF	690	460	7	4	EFG-40MFSB・40MFSTB
PS-50GYF	845	550	7	4	EGG-50MFSTB
PS-60GYF	935	640	7	4	EGG-60MFSTB

付属部品 …PS-35GYFのみ
マジックテープ



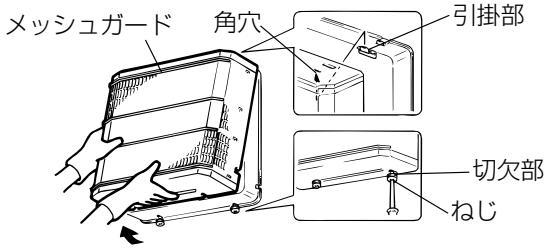
大10枚



小1枚

交換方法

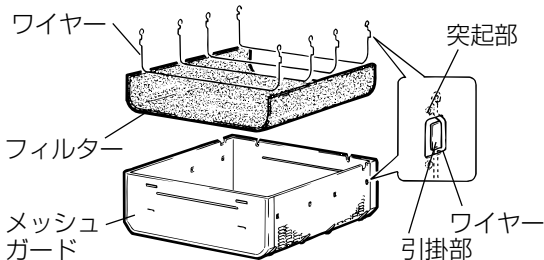
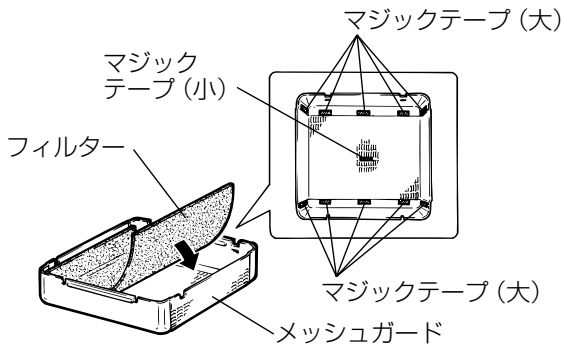
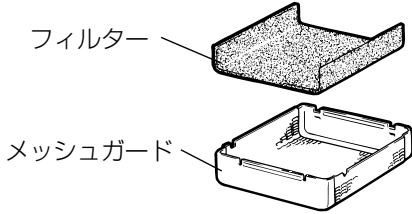
※機種により異なる



メッシュガードの取りはずし

業務用有圧換気扇本体下側のねじ（2本）をゆるめ、上部の引掛部を図のようにはずす。

フィルター交換のしかた



PS-35GYF の場合

- (1) フィルターをメッシュガードのマジックテープからはずす。
- (2) 新しいフィルターをメッシュガードの左右均等になるように注意しながら、メッシュガード裏面のマジックテープに固定する。

付属のマジックテープと交換する場合

マジックテープがメッシュガードからはがれてきた場合は、付属のマジックテープを元貼ってあった位置に貼り直す。

お願い

- フィルターの取付けおよび付属のマジックテープの貼り付けは確実に行ってください。（フィルターを巻き込みモーターの故障の原因になります）

PS-40・50・60GYFの場合

- (1) ワイヤとフィルターを左図のようにはずす。
- (2) 新しいフィルターをメッシュガードの左右均等になるように入れ、ワイヤを確実に引掛部に差し込み、突起部に引掛ける。

次の点検をしながら、メッシュガードの取りはずしと逆の順序で取付ける。

1. フィルターはメッシュガードに左右均等に納まっていますか。
2. メッシュガードが確実に取付けてありますか。

お手入れ

■ フィルターは、軽く手でたたかまたは、掃除機でほこりを吸い取る。

汚れのひどい場合は、水または、ぬるま湯に中性洗剤を溶かして押し洗いをし、よく乾かす。（水洗いによる清掃再生回数は2～3回です。それ以上になりましたら新しいフィルターと取換えてください）

お願い

- 熱湯で洗ったり、もみ洗いは絶対におやめください。
- 押し洗いをした場合は、よく乾かして十分に水気を取ってください。
- 火にあぶることは絶対に行わないでください。

三菱電機株式会社

中津川製作所 〒508-8666 岐阜県中津川市駒場町1番3号

■ 平日9:00～12:00 13:00～19:00（土・日・祝・弊社休日を除く）
換気送風機技術相談センター 電話0120-726471