



1611871HN6803

〔トイレ・洗面所用〕

三菱ダクト用換気扇 ホコリ取りフィルター

形名

P-10FZ₂・P-13FZ₂

取扱説明書

お客様用

このフィルターは、ダクト用換気扇の十字格子グリル専用のホコリ取りフィルターです。

お願い

●浴室に据付けてある換気扇や二部屋用換気扇、人感センサー搭載機種には使用しないでください。

ご使用前に必ずこの説明書をお読みにになり、正しく安全にお使いください。

なお、お読みになった後は、お使いになる方がいつでも見られるところに保管してください。

安全のために必ず守ること

誤った取扱いをしたときに生じる危険とその程度を、次の表示で区分して説明しています。



注意

誤った取扱いをしたときに軽傷または家屋・家財などの物的損害に結びつくもの

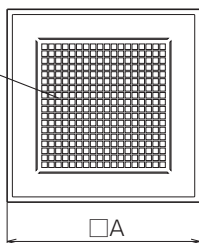


指示に従う

- 据付けは確実に
行う 落下によるけがの原因。
- 据付けの際は必ず手袋を
着用する 着用しないとけがの原因。

適用機種

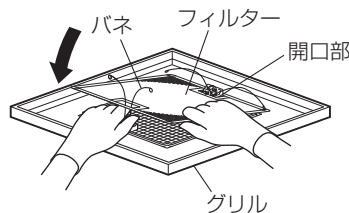
十字格子グリル



単位(mm)

形名	適用機種	□A
P-10FZ ₂	VD-10Z タイプ	250
P-13FZ ₂	VD-13Z タイプ	286

据付方法

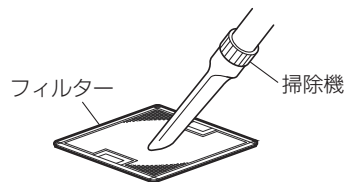


1. 左図のように、グリルのバネをせばめながらフィルターの開口部（2か所）にバネを通す。
2. グリルごと換気扇に据付ける。

お手入れのしかた

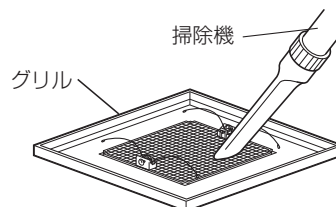
フィルターにホコリが付着しますと、風量低下や異常音発生の原因になります。

1か月に1度を目安にフィルターの清掃をしてください。



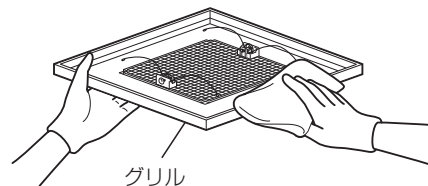
フィルターの汚れを取る場合

フィルターをグリルから取りはずし、掃除機で汚れを吸い取る。



グリルの汚れを取る場合

グリルからフィルターを取りはずし、掃除機で汚れを吸い取る。



- 汚れのひどい場合は、台所用中性洗剤を浸した布でふき取り、洗剤が残らないように乾いた布でよくふき取ります。

お願い

- フィルターをこすり洗いしないでください。（破れることがあります）
- お手入れに下記の溶剤・洗剤を使用しないでください。（台所用中性洗剤をご使用ください。ただし、柑橘系などの植物系洗剤はプラスチックが破損するおそれがあるため使用しないでください）シンナー、アルコール、ベンジン、ガソリン、灯油、スプレー、酸性洗剤、アルカリ性洗剤、化学ぞうきんの薬剤、クレンザーなどの研磨材入りの洗剤、殺菌剤、消毒剤など（異常音の発生、変質、変色、塗装はがれや故障の原因）
- グリルを据付ける前に、バネの固定部に割れ・ひびなどの破損がないか確認してください。

三菱電機株式会社

中津川製作所 〒508-8666 岐阜県中津川市駒場町1番3号