

ダクト用換気扇〔トイレ（小空間）専用〕

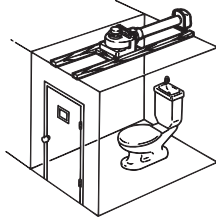
形名
VD-07ZC₉
VD-08ZC₉

取扱説明書

お客さま用

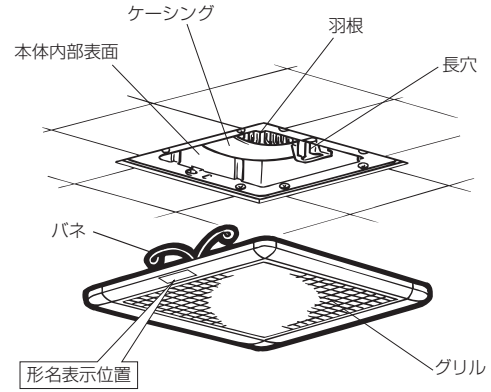
この製品の運転にはコントロールスイッチが必要です。
コントロールスイッチの位置を確認してください。

お客さま自身では据付けしないでください。
(安全や機能の確保ができません)



- この製品は日本国内用ですので日本国外では使用できず、またアフターサービスもできません。
This appliance is designed for use in Japan only and can not be used in any other country.
No servicing is available outside of Japan.
- 正しく安全にお使いいただくためにこの説明書を必ずお読みください。なお、ご使用前に「1.安全のために必ず守ること」を確認して、正しく安全にお使いください。
- お読みになった後は、お使いになる方がいつでも見られるところに保管してください。

2. 各部のなまえ








ご使用にあたってのお願い

- スプレー（殺虫剤・整髪用・掃除用など）をかけないでください。（グリル・羽根の破損、変質の原因になります）
- 高温（40℃以上）になるところに据付けられていないか確認してください。（製品の変形やモーター焼損の原因になります）
- 換気扇設置場所で中性以外の洗剤や消毒剤などを頻繁に使用すると寿命が短くなる場合があります。
- お手入れに下記の溶剤・洗剤を使用しないでください（中性洗剤をご使用ください）。
シンナー、アルコール、ベンジン、ガソリン、灯油、スプレー、酸性洗剤、アルカリ性洗剤、化学ぞうきんの薬剤、クレンザーなどの研磨材入りの洗剤、殺菌剤、消毒剤など（異常音の発生、変質、変色、塗装はがれや故障の原因）

1. 安全のために必ず守ること

●誤った取扱いをしたときに生じる危険とその程度を次の表示で区分して説明しています。

 警告	 注意
<p> 禁止</p> <ul style="list-style-type: none"> ●ガス漏れに気付いたときは、換気扇のスイッチの入・切をしない 爆発・引火の原因。 	<p> 禁止</p> <ul style="list-style-type: none"> ●本体に異常な振動が発生した場合は使用しない 本体・部品の落下によりけがの原因。 ●直接炎のあたるおそれのある場所や油煙・有機溶剤・可燃性ガスのある場所では使用しない 火災の原因。
<p> 水ぬれ禁止</p> <ul style="list-style-type: none"> ●製品に直接水やお湯、かび取剤などをかけない ショートや感電の原因。 	<p> 接触禁止</p> <ul style="list-style-type: none"> ●運転中は危険ですから、羽根の中に指や物を入れない けがの原因。
<p> 分解禁止</p> <ul style="list-style-type: none"> ●改造や工具を必要とする分解はしない 火災・感電・けがの原因。 分解・修理は修理技術者のいる販売店または当社のお客さま相談窓口にご相談ください。 	<p> 浴室での使用禁止</p> <ul style="list-style-type: none"> ●浴室など湿気の多い場所では絶対に使用しない 感電および故障の原因。
<p> 指示に従う</p> <ul style="list-style-type: none"> ●お手入れの際は必ず分電盤のブレーカーを切る 感電やけがの原因。 ●交流 100V を使用する 火災や感電の原因。 ●異常・故障時には、直ちに使用を中止する そのまま、使用すると発煙・発火、感電、けがに至るおそれがあります。 ●〈異常・故障例〉 <ul style="list-style-type: none"> ●スイッチを入れても羽根が回転しない。 ●回転中に異常音や振動がする。 ●回転が遅いまたは不規則。（モーターはメンテナンスが必要な部品です。） ●こげ臭いにおいがする。 ●本体据付部に腐食・破損などがある。など ※すぐに分電盤のブレーカーを切って、販売店へ点検修理を依頼してください。 	<p> 指示に従う</p> <ul style="list-style-type: none"> ●電気工事は必ず電気工事店に依頼する 感電の原因。 ●お手入れの後の部品の据付けは確実に 落下によりけがの原因。 ●お手入れの際は手袋を着用する 着用しないとけがの原因。 ●長期間ご使用にならないときは、必ず分電盤のブレーカーを切る 絶縁劣化による感電や漏電火災の原因。

3. 使用方法

運転は壁のコントロールスイッチで運転開始と停止を行います。

- スイッチにより、ランプが点灯して運転中がわかるものもあります。

メモ

- 給気口があるか確認してください。（効果的な換気を行うために必要です）
- この換気扇は外気逆流や冷気侵入などを低減させるため、排気側に風圧式シャッターを設けています。風圧式シャッターは急激なドアの開閉や外風の強い時などにはシャッター閉じ音が聞こえる場合があります。

4. お手入れのしかた

グリルや羽根にほこりが付着しますと風量低下や異常音発生の原因になります。
約3か月に1度を目安としてグリルの清掃をしてください。

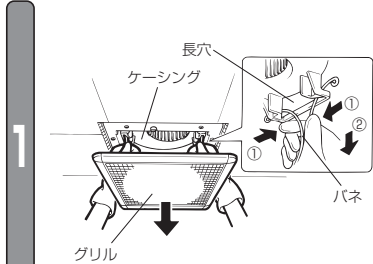
警告

お手入れの際は必ず分電盤のブレーカーを切る
感電やけがの原因。

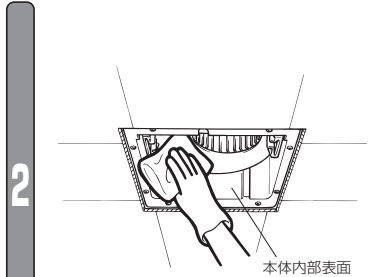
注意

お手入れの際は手袋を着用する
着用しないとけがの原因。

- お願い**
- ケーシングや羽根は、はずさないでください。(振動や騒音の原因)
 - 洗剤などをご使用の場合は中性洗剤をご使用ください。



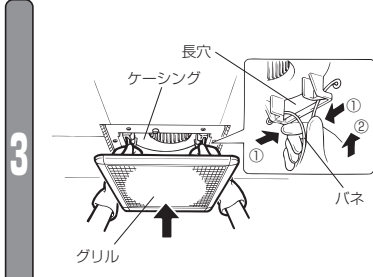
- グリルをはずす**
- グリルを両手で少し下げ、パネをにぎって本体内部の長穴からはずします。
 - パネは片側ずつ取りはずすとスムーズにはずれます。



- 汚れを取る**
- グリルや本体内部表面の汚れは、台所用中性洗剤を浸した布でふき取り、洗剤が残らないように乾いた布でよくふき取ります。
 - 羽根の汚れがひどい場合および振動や騒音が発生した場合は、お買上げの販売店かお近くの「三菱電機 ご相談窓口・修理窓口」にご相談ください。

お願い

- 羽根を下に引っ張らないでください。(ケーシングに羽根があたり、異常音の発生や羽根破損の原因となります)



- グリルを据付ける**
- パネを長穴に差し込み、グリルを軽く上に押し上げます。
 - パネは本体側へ片側ずつ差し込んだ方がスムーズに据付けられます。

5. 修理を依頼する前に

- コントロールスイッチを入れても羽根が回転しない。(ブレーカーが切れていたり停電ではありませんか?)
- 換気量が不足する。(屋外フードにほこりが堆積していませんか?)
- 運転中に異常音や振動がする。(グリルや本体が確実に据付けられていますか?)
- グリルがはずれかけている。(傾いている)(本体に確実に据付けてください)

点検・処置しても直らないときは

電源を切って必ず販売店に点検・修理を依頼してください。

費用については販売店と相談してください。

※据付場所によってはダクト配管が長くなったり、曲がり部分が多くなる場合があります。この場合、換気扇への負担が大きくなり、回転数が上がって風切り音が大きくなりますが異常ではありません。

6. 仕様

電圧 100V

形名	消費電力 (W)		風量 (m³/h)		騒音 (dB)		質量 (kg)
	50Hz	60Hz	50Hz	60Hz	50Hz	60Hz	
VD-07ZC9	3.8	4.9	50	50	25.5	25.5	1.1
VD-08ZC9	3.8	4.9	50	50	25.5	25.5	1.2

※特性は JIS C 9603 に基づく開放時の値です。
※騒音値は無音室での測定値です。実据付状態では反響音などを含むためこれよりも高くなります。

7. アフターサービス

ご相談窓口・修理窓口のご案内 (住宅用換気送風機)

取扱い・修理のご相談は、まず
お買上げの販売店・施工者・設備業者へ

- お買上げの販売店には依頼できない場合(転居や贈答品など)は、**各窓口**へお問い合わせください。

■お問合せ窓口におけるお客様の個人情報のお取り扱いについて

- 三菱電機株式会社は、お客様からご提供いただきました個人情報、下記のとおり、お取り扱いします。
- お問合せ (ご依頼) いただいた修理・保守・工事および製品のお取り扱いに関連してお客様よりご提供いただいた個人情報は、本目的のみに製造・サービス品質の改善、製品情報のお知らせに利用します。
- お問合せ (ご依頼) 内容の記録を残すことがあります。
- お問合せ (ご依頼) 内容の記録を残すことがあります。

ご相談窓口 住宅用換気送風機の購入相談・取扱い方法 受付時間365日24時間

●三菱電機換気送風機技術相談センター
フリーダイヤル **0120-726-471** (無料)
携帯電話・PHS対応
三菱電機株式会社 中津川製作所 FAX (0573) 66-5659 (有料)
〒508-8666 岐阜県中津川市駒場町1番3号

■ご相談対応 平日 (土・日・祝及び弊社休日外)
9:00~12:00 13:00~19:00
■上記時間帯以外のご相談 (受付のみ)
●三菱電機お客さま相談センター
フリーダイヤル ☎ **0120-139-365** (無料)
11時から18時 365日
フリーダイヤルをご利用いただけない場合は TEL (03)3414-9655 (有料)

修理窓口 住宅用換気送風機の修理の問合せ・修理の依頼 受付時間365日24時間

●三菱電機修理受付センター
フリーダイヤル **0120-56-8634** (無料)
http://www.melco.co.jp
空メールの送り先: fc8634@melco.jp
または2次元コードからアクセス。
URLをメール返信します。

携帯電話・PHSの場合
TEL 0570-01-8634 (有料)
FAX 0570-03-8634 (有料)

※所在地、電話番号などについては変更になることがありますので、あらかじめご了承ください。
●電話番号をお確かめのうえ、お間違えのないようにおかけください。

■補修用性能部品の保有期間

当社は、この換気扇の補修用性能部品を、製造打ち切り後6年保有しています。
補修用性能部品とは、その製品の機能を維持するために必要な部品です。
長年ご使用いただくためには換気扇のメンテナンスが必要です。
モーターは消耗部品です。

長期使用製品安全表示制度に基づく本体表示について

【本体への表示内容】

※経年劣化により危害の発生が高まるおそれがあることを注意喚起するために電気用品安全法で義務付けられた右の内容を本体に表示しています。



【製造年】本体に西暦4ケタで表示してあります
【設計上の標準使用期間】15年
設計上の標準使用期間を超えて使用されますと、経年劣化による発火・けが等の事故に至るおそれがあります。

■標準使用条件 JIS C 9921-2による

環境条件	電圧	単相 100V	
	周波数	50Hz および 60Hz	
	温度	20℃	
	湿度	65%	JIS C 9603 から引用
	設置条件	標準設置	据付説明書による
負荷条件		定格負荷	取扱説明書の「6.仕様」による
想定時間	1年間の使用時間	換気時間 ^{a)}	
		台所	2410時間/年
		居室	2193時間/年
		トイレ	2614時間/年
		浴室	1671時間/年

注^{a)} 24時間換気のもの、8760時間/年とする。

【設計上の標準使用期間とは】

※運転時間や温湿度など、標準的な使用条件 (上表による) に基づく経年劣化に対して、製造した年から安全上支障なく使用することができる標準的な期間です。

※本製品の設計上の標準使用期間は、製造年を始期とし、JIS C 9921-2 に基づいて上記の想定時間を用いて算出したもので、無償保証期間とは異なります。また、偶発的な故障を保証するものではありません。

●「経年劣化」とは長期間にわたる使用や放置に伴い生ずる劣化をいいます。

愛情点検 ☆長年ご使用の換気扇の点検を!

ご使用の際このようなことはありませんか?

- スイッチを入れても羽根が回転しない。
- 運転中に異常音や振動がする。
- 回転が遅いまたは不規則。(モーターはメンテナンスが必要な部品です)
- こげ臭いにおいがする。
- 本体据付部に腐食、破損などがある。

使用中止 故障や事故防止のため、電源を切って必ず販売店にご連絡ください。点検・修理に要する費用は販売店にご相談ください。

お客様メモ

サービスを依頼されるとき便利です。

形名
お買上げ年月日
年 月 日

お買上げ店名 (住所)
(電話番号)

この製品には地球環境保護の一環として再資源化ができるように主なプラスチック部品に材質名を表示しています。材質名は主材料にISO規定の略号を使用。