



**取扱説明書 お客様用**

三菱ミックスフローファン(給気・循環ユニット)用  
交換用フィルターセット

アレル除菌フィルター・高性能除じんフィルター

形名 P-08XKF **各1枚**



形名コード **539 N21**

ご使用の前に、必ずこの説明書をお読みください。

**安全のために必ずお守りください**

誤った取扱いをしたときに生じる危険とその程度を、次の表示で区分して説明しています。



**警告**

誤った取扱いをしたときに死亡  
や重傷などに結びつく可能性が  
あるもの



お手入れの際は電源スイッチを切るか、  
分電盤ブレーカーを切る  
感電・けがの原因。

指示に従う



**注意**

誤った取扱いをしたときに軽傷  
または家屋・家財などの物的損  
害に結びつくもの

お手入れの際は手袋を着用する  
着用しないとけがの原因。

お手入れ後の部品の据付けは確実に  
落下によるけがの原因。

指示に従う

**お願い**

- 高性能除じんフィルターは水で洗わないでください。
- 火にあぶることは絶対に行わないでください。
- 洗剤などをご使用の場合は、台所用中性洗剤をご使用ください。
- 台所用中性洗剤に記載の使用量の目安まで薄めて使用してください。  
(洗剤は原液のまま使用しないでください)
- お手入れに下記の溶剤や洗剤、清掃用具を使用しないでください。  
製品表面に傷つきや変色、割れが発生する原因となります。  
シンナー、アルコール、ベンジンなどの溶剤、ガソリン、灯油、カビ  
取り洗剤、柑橘系などの植物系洗剤、スプレー、酸性洗剤、アルカリ  
性洗剤、塩素系洗剤、化学ぞうきんの薬品、クレンザーなどの研磨剤  
入りの洗剤、殺菌剤、消毒剤など(異常音の発生、変質、変色、塗装  
はがれや故障の原因となります)

**適用機種**

V-08PQMX2-KF

フィルターのなまえ



高性能除じんフィルター



アレル除菌フィルター

アレル除菌フィルターは、フィルターに付着した菌<sup>(※1)</sup>や  
ウイルス<sup>(※2)</sup>、アレル物質<sup>(※3)</sup>の活動を抑えることができます。

- ※1: 試験機関:財団法人日本紡績検査協会。  
試験方法:JIS L 1902,定量試験(菌液吸収法)による。  
試験番号:006109-1,2。対象:フィルターに付着した2種類の菌。  
試験結果:無加工布と比較し18時間後に99%以上低減。
- ※2: 試験機関:一般財団法人日本繊維製品品質技術センター。  
試験方法:JIS L 1922,繊維製品の抗ウイルス性試験方法。  
試験番号:19KB060923-1。対象:フィルターに付着した1種類のウイ  
ルス。試験結果:無加工布と比較し24時間後に99%以上低減。
- ※3: 試験機関:財団法人日本食品分析センター。  
試験方法:ELISA法。試験番号:第10014572002-01号。  
対象:フィルターに付着した1種類の花粉。試験結果:99%以上低減。
- 必ずアレル除菌フィルターと高性能除じんフィルターと組合せてご  
使用ください。
- 高性能除じんフィルターのみでの交換は別売品(P-08QHF)もござい  
ます。(2枚入り)
- お使いにならないフィルターは必ずこの説明書と一緒に常温にて保管  
してください。
- 水のかかるおそれのある所や直射日光の当たる所での保管はおやめく  
ださい。

**交換のしかた** …1年に1回が交換の目安です。

**1 電源を切る**

**2 本体からフィルター枠を引き抜く**

カバーをあげ、フィルター枠を引き抜く。

※ フィルター枠をはずすときにほこり・虫などが落ちる場合があります。

**3 フィルターをフィルター枠からはずす**

2か所のツメ部分をあげ、フィルターを取り出す。

**4 フィルターを交換する**

- 高性能除じんフィルター・アレル除菌フィルターの順にフィルター枠に  
入れて閉じる。

**5 本体にフィルター枠を取付ける**

- 取りはずすと逆の手順で取付ける。

※ フィルター・フィルター枠・カバーは確実に取付けてください。  
(虫侵入・結露発生の原因となります)

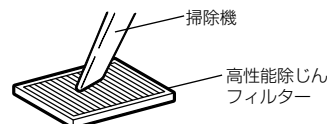
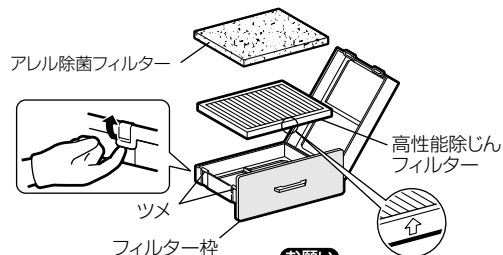
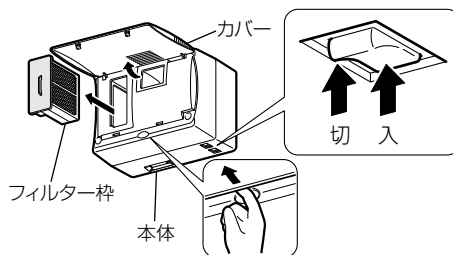
**フィルターの清掃のしかた** …2か月に1回以上

● **高性能除じんフィルターの清掃**

表面を傷つけないように軽く掃除機でほこりを吸いとる。(水洗禁止)

● **アレル除菌フィルターの清掃**

水またはぬるま湯(40℃以下)にて 台所用中性洗剤を薄めて使用し、  
押し洗い・すすぎをする。(もみ洗い禁止) 水洗い後は、陰干しにて  
乾燥させてください。



**お願い**

- 高性能除じんフィルターの  
側面の矢印が図の向きにな  
るように据付けてください。

**三菱電機株式会社**

中津川製作所 〒508-8666 岐阜県中津川市駒場町1番3号