

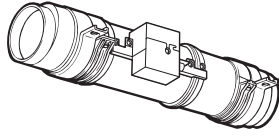


三菱ダクト用換気扇
(カウンターアローファン)

形名
V-100CPL (下面着脱式)
V-100CPLU (側面着脱式)

浴室・トイレ・洗面所用

(居間・事務所・店舗用)



取扱説明書

お客様用

この製品の運転にはコントロールスイッチが必要です。コントロールスイッチの位置を確認してください。
この製品は給排気グリルに接続されています。

お客様自身では据付けしないでください。
(安全や機能の確保ができません)

- この製品は日本国内用ですので日本国外では使用できず、またアフターサービスもできません。
This appliance is designed for use in Japan only and cannot be used in any other country.No servicing is available outside of Japan.
- 正しく安全にお使いいただくためにこの説明書をよくお読みください。なお、ご使用前に「1.安全のために必ず守ること」を確認して、正しく安全にお使いください。
- お読みになった後は、お使いになる方がいつでも見られるところに保管してください。

1.安全のために必ず守ること

誤った取扱いをしたときに生じる危険とその程度を、次の表示で区分して説明しています。

	警告	誤った取扱いをしたときに、死亡や重傷などに結びつく可能性のあるもの		注意	誤った取扱いをしたときに、軽傷または家屋・家財などの物的損害に結びつくもの
--	-----------	-----------------------------------	--	-----------	---------------------------------------

本文中や本体に使われている図記号の意味は次のとおりです。

	禁止		水ぬれ禁止		分解禁止		接触禁止
	指示に従う		アース確認				

警告	
	<ul style="list-style-type: none"> 内釜式風呂を据付けた浴室では使用しない 排気ガスが浴室内に逆流し、一酸化炭素中毒をおこす原因。 ガス漏れに気付いたときは、換気扇のスイッチの入・切をしない 爆発・引火の原因。
	<ul style="list-style-type: none"> 製品に直接水やお湯、かび取剤などをかけない ショート・感電の原因。
	<ul style="list-style-type: none"> 改造や工具を必要とする分解はしない 火災・感電・けがの原因。 分解・修理は修理技術者のいる販売店または当社のお客さま相談窓口にご相談ください。
	<ul style="list-style-type: none"> お手入れの際は必ず分電盤のブレーカーを切る 感電・けがの原因。 交流100Vを使用する 直流や交流100V以外を使用すると感電の原因。 異常・故障時には、直ちに使用を中止する 発煙・発火・感電・けがの原因。 (異常・故障例) 本説明書末尾の「愛情点検」をご参照ください。 湿気が多い場所で使用する場合は、アースが取付けられているか確認する 故障や漏電のときに感電の原因。 アースの取付けは販売店、電気工事店にご相談ください。
	アース確認

注意	
	<ul style="list-style-type: none"> 換気扇設置場所で熱気や油煙を発生させない 本体・部品の落下によるけがの原因。 換気扇設置場所で中性洗剤以外の洗剤・殺菌剤・消毒剤を頻繁に使用しない 本体・部品の落下によるけがの原因。 直接炎のあたるおそれのある場所や有機溶剤・可燃性ガスのある場所では使用しない 火災の原因。 本体に異常な振動が発生した場合は使用しない 本体・部品の落下によるけがの原因。
	<ul style="list-style-type: none"> 運転中は危険なため、羽根の中に指や物を入れない けがの原因。
	<ul style="list-style-type: none"> 電気工事は必ず電気工事店に依頼する 感電の原因。 お手入れの際は手袋を着用する 着用しないとけがの原因。 お手入れの後の部品の据付けは確実に 落下によるけがの原因。 長期間ご使用にならないときは、必ず分電盤のブレーカーを切る 絶縁劣化による感電・漏電火災の原因。

ご使用にあたってのお願い

据付場所

次のような場所に据付けていないか確認してください。

- 高温(40℃以上)になる場所。
(早期故障の原因となります)
- 10℃以下の冷蔵庫など氷結するおそれのある場所。
- 常時振動したり、振動しやすい場所。
[振動しない強固な場所に据付けられているか確認してください]
(落下や製品の故障の原因となります)

■特殊環境

- 温泉、腐食性ガスを発生する場所や化学薬品を扱う場所。
- 爆発性の粉じんやガスの発生する場所または、発生するおそれのある場所。
- 業務用24時間風呂のような常時湿気のある場所。
(寿命が短くなる場合があります)
- 鶏舎・豚舎などのほこりの多い場所。
- 台所のような油煙の多い場所や有機溶剤のかかる場所。
- 内釜式風呂を据付けた浴室。
排気ガスが浴室内に逆流し、一酸化炭素中毒を起こす原因となります。

据付け

- 送風機を確実に据付けてあるか確認してください。据付けが不十分ですと振動・異常音の原因となります。
- 送風機を据付けた天井には保守点検口を設けてあるか確認してください。

使用

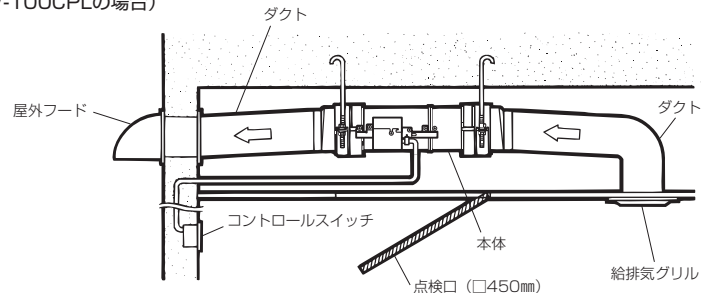
- 送風機設置場所で中性以外の洗剤や消毒剤などを頻繁に使用すると寿命が短くなる場合があります。
- お手入れに下記の溶剤・洗剤を使用しないでください。
(台所用中性洗剤をご使用ください。ただし柑橘系などの植物系洗剤はプラスチックが破損するおそれがあるため使用しないでください)
シンナー、アルコール、ベンジン、ガソリン、灯油、スプレー、酸性洗剤、アルカリ性洗剤、化学ぞうさんの薬劑、クレンザーなどの研磨材入りの洗剤、殺菌剤、消毒剤など(異常音の発生、変質、変色、塗装はがれの原因となります)

据付場所・据付けに関して不具合があった場合は専門の工事店へご相談ください。

2.使用方法

製品据付け例

(V-100CPLの場合)



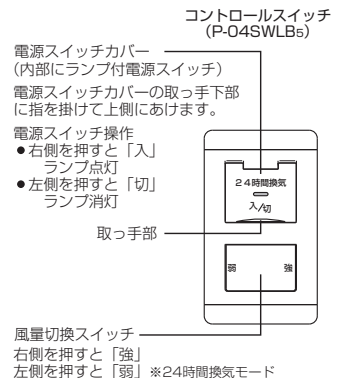
運転と停止

システム部材のコントロールスイッチ (P-04SWLB5) で操作してください。

- 電源スイッチを「入」にします。
電源ランプが点灯して運転開始します。
- 風量切換スイッチを「強」または「弱」にします。
お好みの風量でご使用ください。

お願い

- 24時間換気用としてご使用の場合は、非常時・メンテナンス時以外に運転を停止しないでください。



3.お手入れ

給排気グリルにほこりが付着しますと風量低下や異常音発生の原因となります。
3か月に1度を目安に、給排気グリルの清掃をしてください。
給排気グリルの着脱方法は給排気グリルの取扱説明書をご覧ください。

警告

- お手入れの際は必ず分電盤のブレーカーを切る感電けがの原因。

注意

- お手入れの際は手袋を着用する着用しないとけがの原因。

給排気グリル(市販品)の清掃

給排気グリル(市販品)の汚れは、ぬるま湯に浸した布をかたくしぼってふいてください。
汚れのひどい場合は、薄めた中性洗剤を浸した布で汚れをふき取り、洗剤が残らないように乾いた布でよくふき取ってください。
(必ず給排気グリルの清掃方法をよくお確かめください)

- お願い**
- 洗剤などをご使用の場合は台所用中性洗剤をご使用ください。ただし、柑橘系などの植物系洗剤はプラスチックが破損するおそれがあるため使用しないでください。
 - 洗剤が残らないようによくふき取ってください。
 - 給排気グリルを据付ける前に、割れ・ひびなどの破損がないか確認してください。
 - 本体を取りはずしてお手入れする必要はありませんが、送風機部分の汚れが著しくなり異常な振動・騒音が発生した場合は、最寄りの「三菱電機 ご相談窓口・修理窓口」にご相談ください。

5.アフターサービス

■補修用性能部品の保有期間

- 当社は、この換気扇の補修用性能部品を、製造打ち切り後6年保有しています。補修用性能部品とは、その製品の機能を維持するために必要な部品です。
- 長年ご使用いただくためには換気扇のメンテナンスが必要です。
- モーターは消耗部品です。

■修理を依頼されるときは

- 修理料金は
技術料+部品代(＋出張料)などで構成されています。
●技術料…製品の点検や故障した製品を正常に修復するための料金です。
- 部品代…修理に使用した部品代金です。
- 出張料…お客様のご要望により、製品のある場所へ技術員を派遣する費用(出張料)や有料駐車場の費用(駐車料)を別途いただく場合があります。

●ご連絡いただきたい内容

1. 品名 ダクト用換気扇
2. 形名 V-○○○○
3. お買上げ日 ○年 ○月 ○日
4. 故障の状況 (できるだけ具体的に)
5. ご住所 (付近の目印なども)
6. お名前・電話番号・訪問希望日

MITSUBISHI ELECTRIC 三菱電機 にご相談窓口・修理窓口のご案内 (住宅用換気送風機)

取扱い・修理のご相談は、まずお買上げの販売店・施工者・設備業者へ

●お買上げの販売店にご依頼できない場合(転居や贈答品などは、各窓口へお問い合わせください。)

■お問合せ窓口におけるお客様の個人情報の取り扱いについて
三菱電機株式会社は、お客様からご提供いただきました個人情報、下記のとおり、お取り扱いします。
1.お問合わせ(ご依頼)いただいた修理・保守・工事および製品のお取り扱いに関連してお客様よりご提供いただいた個人情報は、本目的ならびに製品品質・サービス品質の改善、製品情報のお知らせに利用します。
2.上記利用目的のために、お問合わせ(ご依頼)内容の記録を残すことがあります。
3.あらかじめお客様からご了解をいただいている場合および下記の例外を除き、当社以外の第三者に個人情報を提供・開示することはありません。
①上記利用目的のために、弊社グループ会社・協力会社などに業務委託する場合。
②法令等の定める規定に基づく場合。
4.個人情報に関するご相談は、お問合せをいただきました窓口にご連絡ください。

ご相談窓口 住宅用換気送風機の購入相談・取扱い方法

●三菱電機換気送風機技術相談センター

フリーダイヤル **0120-726-471** (無料)

携帯電話対応
三菱電機株式会社 中津川製作所 FAX (0573) 66-5659 (有料)

■ご相談対応
平日(土・日・祝及び弊社休日以外)
9:00~12:00
13:00~17:00

修理窓口 住宅用換気送風機の修理の問合せ・修理の依頼 受付時間365日24時間

●三菱電機修理受付センター

パソコン/スマートフォン **www.melco.jp/support/**
こちらから簡単にアクセスできます。

携帯電話の場合
TEL **0570-01-8634** (有料)
FAX **0570-03-8634** (有料)

フリーダイヤル **0120-56-8634** (無料)

●所在地、電話番号などについては変更になることがありますので、あらかじめご了承ください。
●電話番号をお確かめのうえ、お間違えのないようにおかけください。 三菱電機株式会社 S22A-KANKI*

4.故障かな?と思ったら

次のような症状があれば点検してください。点検しても直らない場合、また下記以外の現象が生じた場合は、必ず分電盤ブレーカーを切ってからお買上げの販売店にお申し付けください。

こんなとき	原因	点検・処置
運転しない	通電されていますか? 停電ではありませんか?	分電盤ブレーカーを点検します 復旧までお待ちください
コントロールスイッチの操作と動作が違う(強運転はできるが、弱運転はできないなど)	誤配線です	運転を停止して販売店または工事店へ確認します
運転中に異常な音・振動がする	給排気グリルや本体が確実に据付けられていますか?	給排気グリル…据付け直します 本体…販売店または工事店へ確認します
こげ臭いにおいがする	故障です	運転を停止して販売店または工事店へ確認します

※据付場所によってはダクト配管が長くなったり、曲がり部分が多くなる場合があります。この場合換気扇への負担が大きくなり、音が大きくなりますが異常ではありません。

6.仕様

電圧100V

形名	周波数(Hz)	設定	消費電力(W)	風量(m³/h)	有効換気量(m³/h)		騒音(dB)		質量(kg)
					パイプ長さ20m時	パイプ長さ30m時	正面	側面	
V-100CPL	50	強	7.6	100	77	69	39	35	2.2
		弱	3.5	57	45	42	34	30	
	60	強	8.2	106	83	76	41.5	37.5	
		弱	3.8	66	53	49	37.5	33.5	
V-100CPLU	50	強	7.6	100	77	69	39	35	2.2
		弱	3.5	57	45	42	34	30	
	60	強	8.2	106	83	76	41.5	37.5	
		弱	3.8	66	53	49	37.5	33.5	

- ※特性はJIS C 9603に基づく開放時の値です。
※騒音値は無響室での測定値です。実据付状態では反響音などを含まためこれより高くなります。
- 正面: 本体の両側にダクト(30cm)を取付け、吸入側ダクト先端より1m離れた地点でのAレンジによる値です。
 - 側面: 排気側ダクト内音が測定室へ出ないようにし、本体側面より1m離れた地点でのAレンジによる値です。
- ※加圧を配管相当長としてみなし、ダクトや屋外フードの圧力損失を考慮して20m、30m時の換気量を「有効換気量」と称しています。(戸建住宅は20m、集合住宅は30mを想定)

愛情点検 ☆長年ご使用の換気扇の点検を!

ご使用の際このようなことはありませんか。

- スイッチを入れても羽根が回転しない。
- 運転中に異常音や振動がする。
- 回転が遅いまたは不規則。(モーターはメンテナンスが必要な部品です)
- こげ臭いにおいがする。
- 本体据付部に腐食、破損などがある。

使用中止

故障や事故防止のため、電源を切って必ず販売店にご連絡ください。点検・修理に要する費用は販売店にご相談ください。

お客様メモ

サービス依頼されるとき便利です。

形名	
お買上げ年月日	年 月 日
お買上げ店名(住所)(電話番号)	()

この製品には地球環境保護の一環として再資源化ができるように主なプラスチック部品に材質名を表示しています。(材質名は主材料にISO規定の略号を使用。)

三菱電機株式会社

中津川製作所 〒508-8666 岐阜県中津川市駒場町1番3号