

# MITSUBISHI

管理保管用

## 三菱業務用ロスナイ (天吊埋込形スタンダードタイプ)

## 取扱説明書

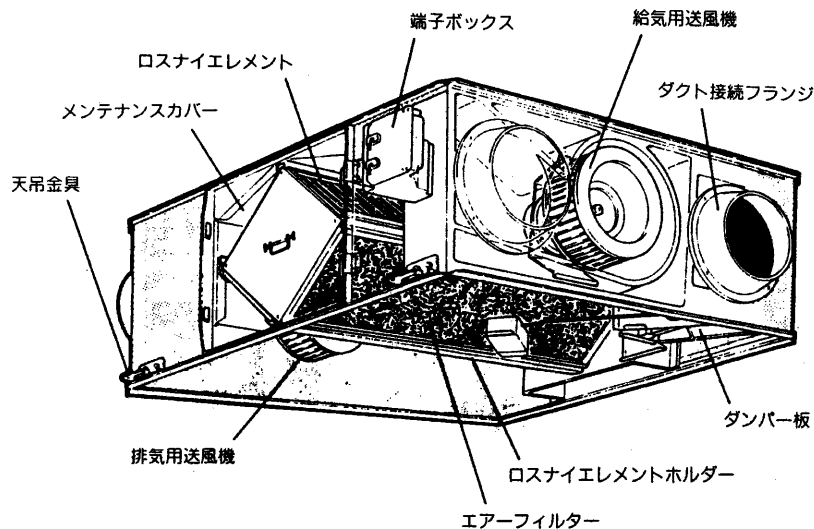
このたびは三菱業務用ロスナイをお買い求めいただき、誠にありがとうございました。  
正しくお使いいただくために、この取扱説明書をよくお読みください。

なお、この説明書は保存しておいてください。ご使用中にわからないことや不都合が生じたとき、お役に立ちます。

### 1 適用機種

LGH-15RS・25RS・35RS・50RS・65RS  
LGH-80RS・100RS-50・100RS-60

### 2 各部の名称



※機種により形状が異なります。図はLGH-50RSを示します。

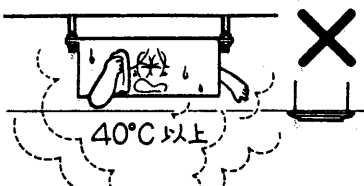
### 3 必ずお守りください

#### 取付場所

■ロスナイ本体や給排気グリルが次のような場所に取付けられていないか確認してください。


#### ■高温や直接炎が当たる場所

●ロスナイ・給排気グリル付近の温度が40℃以上になるところは避けてください。高温で使用されますとエアフィルター・ロスナイエレメントの変形やモーター焼損の原因になります。




#### ■湿気の多い場所

●浴室などには取付けしないでください。感電や故障の原因になります。



#### ■調理室など油煙の多い場所

●エアフィルター・ロスナイエレメントに油が付着して使用できなくなります。



■機械及び化学工場など、酸・アルカリ・有機溶剤・塗料などの有害ガス、腐蝕性成分を含んだガスが発生する場所。

■塩害・温泉害等の発生している場所。


■エアフィルター・ロスナイエレメント・モーター点検用点検口及び点検用スペースが設けられていることを確認してください。(スペースは御承認用図面参照)

取付場所・取付けに関して不具合があった場合は専門の工事店へご相談ください。


### 3 必ずお守りください つつき

#### 使用方法

■コントロールスイッチの切り換えは確実に行ってください。  
特に急な再切換操作を行いますと誤動作の原因になるばかりでなく、スイッチや本体内のリレーにも悪影響を与えます。



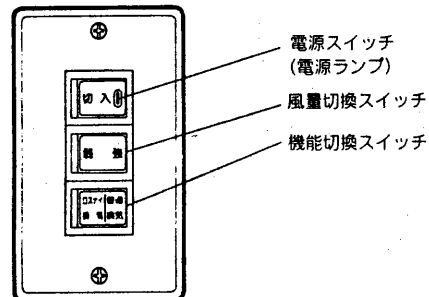
■冬期、室内を暖房しているとき「普通換気」で運転しますと、本体に結露を生じることがありますので絶対に行わないでください。



### 4 使用方法

この製品の運転操作はシステム部材のコントロールスイッチ(PZ-05SLB<sub>2</sub>)、または一括制御コントローラを使用して行います。一括制御コントローラをご使用の場合は、一括制御コントローラに付属の取扱説明書に従って操作してください。ここでは、コントロールスイッチ(PZ-05SLB<sub>2</sub>)をご使用の場合について説明します。

1. 電源スイッチを「入」にします。電源ランプが点灯します。
  2. 風量切換スイッチで風量の「強」・「弱」を切換えます。
  3. 機能切換スイッチで「ロスタイム換気」と「普通換気」を切換えます。
- 通常は「ロスタイム換気」で運転し、春・秋など熱交換をせずに換気したい場合「普通換気」で運転してください。



#### ご注意

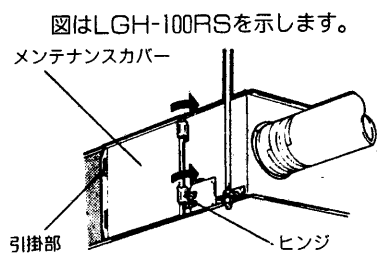
- 使用初期にロスタイムエレメントの紙のにおいが出る場合がありますが、異常や有害ではありません。

### 5 お手入れのしかた

- ロスタイムの機能低下を防ぐため、エアフィルター・ロスタイムエレメントに付着したごみ、ほこりを定期的に清掃してください。  
■お手入れの際は必ず電源を切ってから行ってください。

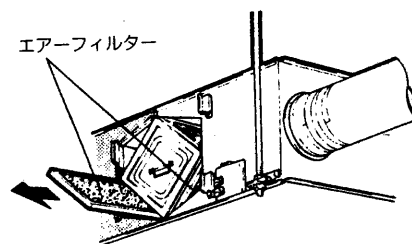
#### メンテナンスカバーの取外し

点検口から天井裏に入り、ヒンジを外してメンテナンスカバーを開いて引掛部より取外します。



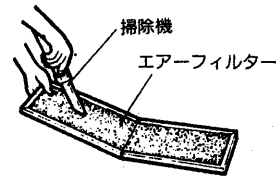
#### エアフィルターの清掃 …………… 1年に1回以上 (汚れの程度に応じて清掃回数は増やしてください。)

1. エアフィルターを引き出します。  
エアフィルターはロスタイムエレメントの下側左右に1枚ずつ入っています。

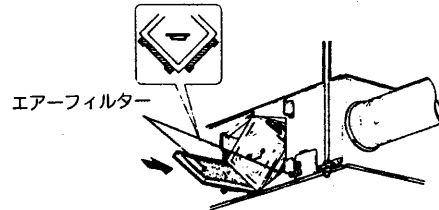


## 5 お手入れのしかた つつき

2. エアークフィルターの清掃をします。  
掃除機でほこりを吸い取ってください。汚れのひどい場合は、水または、ぬるま湯に中性洗剤を溶かして押し洗いをし、よく乾かしてください。



3. 清掃後の取付けをします。  
エアークフィルターの硬い面がロスナイエレメント側になるよう取付けてください。



### ご注意

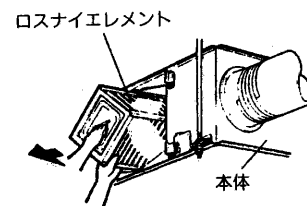
- 水洗いをした場合は、よく乾かして十分に水気を取ってください。
- 熱湯で洗ったり、もみ洗いは絶対におやめください。
- 火にあぶることは、絶対に行わないでください。
- エアークフィルターを入れ忘れますとロスナイエレメントにごみが詰まり、機能低下の原因になります。エアークフィルターを入れ忘れないよう十分注意してください。
- エアークフィルターを出し入れするときはロスナイエレメントの表面を傷付けないようていねいに扱ってください。
- 交換用のエアークフィルターがシステム部材として用意されていますので古くなったエアークフィルターは交換してください。

### ロスナイエレメントの清掃 ……2年に1回以上 (汚れの程度に応じて清掃回数は増やしてください。)

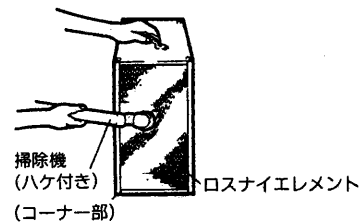
1. ロスナイエレメントを引き出します。  
取手を持ち、ロスナイエレメントを本体から引き出します。

(ロスナイエレメントの数は機種により異なります。)

LGH-15RS	1個
LGH-15RS以外	2個

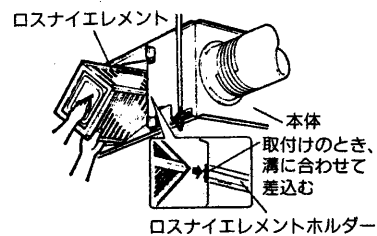


2. 掃除機によりロスナイエレメントの表面のごみ・ほこりを吸取ります。  
掃除機のノズルは、ハケ付きのものを使用し、ハケを軽く当てて清掃してください。  
硬いノズルを当てますと、ロスナイエレメントの表面を傷付けることがありますので、ていねいに扱ってください。



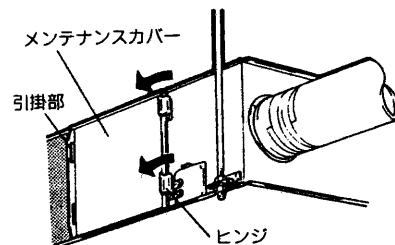
### ご注意

- ロスナイエレメントは絶対に水洗いしないでください。
3. 清掃後の取付けをします。  
取外しと逆の順序で取付けます。ロスナイエレメントのコーナー部(4か所)をロスナイエレメントホルダーに確実に差込んでください。



### メンテナンスカバーの取付け

- メンテナンスカバーを取付け、ヒンジをかけて固定します。  
メンテナンスカバーを開いた状態で、引掛部に引掛けて取付けます。



## 6 アフターサービス

アフターサービスは、お買い求めの販売店へお申しつけください。  
なお、おわかりにならないときは、次頁記載の最寄りの支社・営業所へご相談ください。

## お問い合わせ窓口

本社冷熱住設営業一部	〒107	東京都港区赤坂5-2-20(赤坂パークビル)	☎(03)5573-3675
本社機器営業第一部	〒105	東京都港区芝公園2-4-1(秀和芝パークビル)	☎(03)3459-5644
北海道支社	〒060	札幌市中央区北二条西4-1(北海道ビル)	☎(011)212-3731(冷熱)・3785(機器)
東北支社	〒980	仙台市青葉区上杉1-17-7(三菱電機明治生命ビル)	☎(022)216-4614(冷熱)・4559(機器)
北関東支社	〒331	大宮市大成町4-298(三菱電機大宮ビル)	☎(048)653-0251(冷熱)・0256(機器)
東関東支社	〒260	千葉市中央区新千葉2-7-2(大京センタービル)	☎(043)241-8432(冷熱)
	〒277	柏市東上町2-28(第2水戸屋ビル)	☎(0471)62-3611(機器)
神奈川支社	〒220-81	横浜市西区みなとみらい2-2-1(横浜ランドマークタワー)	☎(045)224-2621(冷熱)・2623(機器)
新潟支社	〒950	新潟市東大通2-4-10(日本生命ビル)	☎(025)241-7225(冷熱)・7227(機器)
北陸支社	〒920	金沢市広岡3-1-1(金沢パークビル)	☎(0762)33-5503(冷熱)・5502(機器)
中部支社	〒450	名古屋市中村区名駅3-28-12(大名古屋ビル)	☎(052)565-3319(冷熱)・3345(機器)
静岡支店	〒420	静岡市日出町2-1(田中第1ビル)	☎(054)251-2851(冷熱)・2855(機器)
関西支社	〒530	大阪市北区堂島2-2-2(近鉄堂島ビル)	☎(06)347-2371(冷熱)・2841(機器)
中国支社	〒730	広島市中区中町7-32(日本生命ビル)	☎(082)248-5403(冷熱)・5339(機器)
四国支社	〒760	高松市寿町1-1-8(日本生命高松駅前ビル)	☎(0878)25-0066(冷熱)・0055(機器)
九州支社	〒810	福岡市中央区天神2-12-1(天神ビル)	☎(092)721-2194(冷熱)・2237(機器)
㈱三菱電機ライフテック北海道	〒004	札幌市厚別区大谷地東2-1-11	☎(011)893-1391(直通)
㈱三菱電機ライフテック東北	〒983	仙台市宮城野区日の出町2-2-33	☎(022)231-2634(直通)
㈱三菱電機ライフテック関東	〒331	大宮市大成町4-298(三菱電機大宮ビル)	☎(048)651-3215(直通)
㈱三菱電機ライフテック東京	〒277	柏市東上町8-25	☎(0471)67-7231(直通)
㈱三菱電機ライフテック神奈川	〒130	東京都墨田区亀沢3-8-2	☎(03)3626-2173(直通)
㈱三菱電機ライフテック中部	〒231	横浜市中区不老町3-12-5(下山関内ビル)	☎(045)664-8345(直通)
㈱三菱電機ライフテック中部・北陸支社	〒461	名古屋市東区東桜1-4-3(大信ビル)	☎(052)972-7257(直通)
㈱三菱電機ライフテック関西	〒920	金沢市小坂町西81	☎(0762)52-1468(直通)
㈱三菱電機ライフテック西日本	〒564	吹田市江坂町2-7-8	☎(06)338-8176(直通)
㈱三菱電機ライフテック西日本・四国支社	〒733	広島市西区商工センター6-2-17	☎(082)278-7001(直通)
㈱三菱電機ライフテック九州	〒761-17	香川県香川郡香川町大字川東下717-1(新空港通り)	☎(0878)79-1066(直通)
中津川製作所	〒816	福岡市博多区板付4-6-35	☎(092)571-6241(直通)
	〒508	岐阜県中津川市駒場町1-3	☎(0573)66-8220(直通)



中津川製作所 〒508 岐阜県中津川市駒場町1番3号 電話0573-66-2111