

MITSUBISHI

ハンドドライヤー **ジェットタオル**® ビルトインタイプ

形名

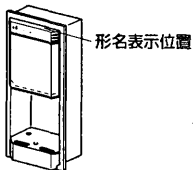
JT-BC110A

100V専用

取扱説明書

お客さま用

Q212872HB6404



特長

- 「ノータッチ乾燥」だから衛生的。
- 濡れた手をジェット風でスピード乾燥。電気代だけだから経済的。
- ヒーター内蔵だから温風が出ます。
- いたずら防止タイマー付きなので安心して使えます。
- エアフィルターの清掃とドレンタンクの水を捨てるだけなので、メンテナンスも簡単です。

いたずら防止タイマー


いたずら防止のために、約40秒間連続して使用すると自動的に運転を停止します。(いたずら防止タイマー) 続けて使用する場合は、一旦手を引いて再度手を入れてください。

- ご使用の前に、正しく安全にお使いいただくため、この取扱説明書を必ずお読みください。そのあと大切に保管し、必要なときお読みください。
- 保証書は必ず「お買上げ日・販売店名」などの記入を確かめて、大切に保管してください。
- 添付別紙の「三菱電機 修理窓口・ご相談窓口のご案内」は大切に保管してください。

お客さま自身では取付けないでください。(安全や機能の確保ができません)

安全のために必ず守ること

●図記号の意味は、次のとおりです。



●誤った取扱いをしたときに生じる危険とその程度を次の表示で区分して説明しています。

警告 誤った取扱いをしたときに死亡や重傷などに結びつく可能性があるもの

- 前パネルを開けない
感電の恐れがあります。
- 吹出口から針金などを差し込まない
感電の恐れがあります。
- 可燃性ガスを含むスプレー等を使用しない
ヒーター素子破損による火災の恐れがあります。

- 浴室など湿気が多い場所や結露する場所では使用しない
感電、故障の原因になります。

- 水をかけない
感電の恐れがあります。

- 改造や必要以上の分解はしない
火災・感電・けがの原因になります。

- 交流100Vを使用する
間違った電源を使用すると火災、感電、故障の原因になります。
- お手入れの際は、必ず電源スイッチを切る
感電の恐れがあります。

注意 誤った取扱いをしたときに傷害または家屋・家財などの損害に結びつくもの

- ぶらさがらない
製品が落下する恐れがあります。

- 動かなくなったり、異常がある場合は事故防止のため電源スイッチを切り、お買上げの販売店に必ず点検・修理を依頼してください
感電や漏電、ショートなどによる火災の恐れがあります。

- お手入れの際は手袋を着用する
着用しないとけがをする恐れがあります。

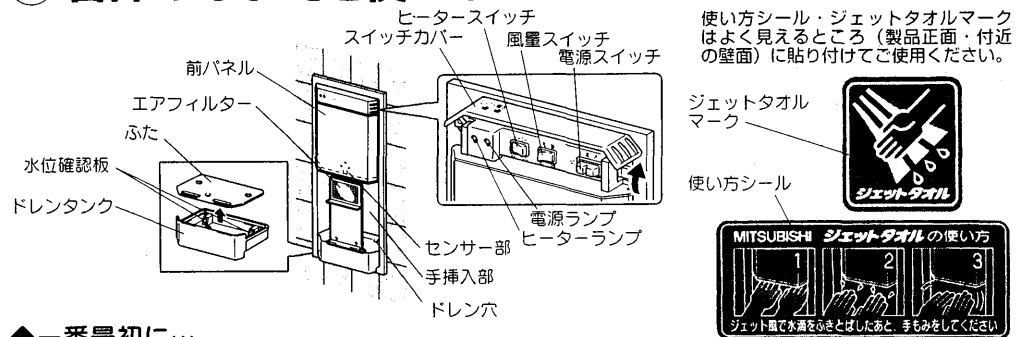
- ドレンタンク・エアフィルターは必ず本体に取付けて使用する
本体に水が入ると、漏電・感電の恐れがあります。

- ドレンタンクが満水になる前に必ず捨ててください
あふれた水で壁などを汚す恐れがあります。

お願い

- 次のような場所では使用しないでください。
 - ・40℃以上になる場所
 - ・日光・強い光があたる場所(センサーが誤動作する恐れがあります)
- 腐食性・中性・還元性ガスのあるところでは使用しないでください。(機器の寿命が短くなったり、故障の原因となります)
- 手に薬品などがついたまま使用しないでください。(機器の寿命が短くなります)

各部のなまえと使いかた



◆一番最初に…

1 電源スイッチを「入」にする

電源ランプが点灯します
(挿入部に手または異物を入れた状態で、電源スイッチを「入」にしない。)

2 ヒータースイッチを「入」にする

ヒーターランプが点灯します。
●温風を必要としない場合は「切」のままです。

3 風量を選ぶ

風量スイッチで強・弱お好みの風量に切替える。

風量	どんなとき
強	早く乾燥させたいとき
弱	吹出し音が大きいと感じたとき

手を乾かす

- (1)両手を開いて手挿入部の奥まで入れる
(自動的に運転を開始します)
- (2)両手を開いたままゆっくり引く
- (3)次に手の向きを逆にして再度奥まで入れる
- (4)両手を開いたままゆっくり引く
- (5)最後にもみ手を行って仕上げる

お手入れ

警告

- お手入れの際は、必ず電源スイッチを切る
- 本体に水をかけない

注意

- お手入れの際は手袋を着用する

本体外装のお手入れ

汚れが目立つ前に

- かたくしぼった布でふく。
汚れがひどい場合は中性洗剤を浸した布を使用し、その後、乾いた布でよくふきとる。
- センサー部分（手挿入部上面の黒色の部分）のほこりを取除く。（誤動作防止のため）
- 手挿入部は水あかが付着しますので、頻繁に清掃してください。
- 手挿入部のコーナーは別売のおそうじカンタンセット（形名：JP-S01）や綿棒などを使用して清掃してください。

「お願い」

- 中性洗剤を使用してください。
- シンナー・アルコール・ベンジンなどや酸性またはアルカリ性のトイレ用洗剤、ナイロンたわしなどは使用しないでください。（プラスチック、意匠面および塗装面を傷めます）
- 化学ぞうきんは、その注意書きに従ってください。
- 消毒液は製品を傷めます。

エアフィルターの清掃

1週間に1回程度

- エアフィルターに表示の「マエ」を手前にして差し込んでください。

1 エアフィルターをはずす

固定ピン（はずすとき引く）

- エアフィルターに手をそえて、固定ピンを軽く引っ張るとエアフィルターの重さで落ちてくる。

2 清掃する

- 掃除機で汚れを吸い取る。汚れがひどい場合は、水洗いし、よく乾かす。

3 元通り取付ける

- ①エアフィルターを奥まで差し込む。
●傾きのないように差し込む
- ②固定ピンを押す。
●力チツと音がするまで押し込む。
- ③はずれないことを確認する。

ドレンタンクの排水と清掃

滴水になる前に（1週間に1回程度）

- 手から吹き飛ばした水のことをドレン水といいます。
- ドレン水が満水ラインまで溜まる前にドレン水を捨ててください。
- ドレン水を捨てないと、壁等を汚すことがあります。

1 ドレンタンクをはずす

ドレンタンクを上に持ち上げ、手前に引いてはずす。

- ドレンタンクは水平に扱ってください。傾けるとドレン水がこぼれます。

2 ドレン水を捨て、清掃する

- 1.ふたをはずしてドレン水を捨てる
- 2.汚れている場合は水洗いし、よく乾かす。
〔ドレン水を捨てないと臭いが出る原因になる〕

3 元通り取付ける

ふたを取付け、ドレンタンクを本体内に差し込む。

- 奥まで確実に差し込んでください。

「故障かな？」と思ったら

次のような場合は下記の点検・処置を行ってください。

こんなとき	点 検	処 置
手を入れても風が出ない	表示部のランプは点灯していますか？ 停電ではありませんか？	●漏電しゃ断器を「入」にする。 ●電源スイッチを「入」にする。
風が止まらない	センサーに異物・汚れが着いていませんか？	●異物や汚れを取り除く。 次に電源スイッチを「切」にして、ランプが消灯してから再度「入」にする。
温風が出ない	ヒーターランプが点灯していますか？	●ヒータースイッチを「入」にする
電源ランプまたはヒーターランプが点滅している	電源に異常がありませんか？ （停電はありませんでしたか？）	●電源スイッチを一旦「切」にして、ランプが消灯してから再度「入」にする。
手を入れても風が出ない		上記点検・処置をされても直らないときは、電源スイッチ・漏電しゃ断器を切って必ず販売店に点検・修理をご依頼ください。（費用については販売店とご相談ください）

モーター・ヒーターの寿命について

- モーターとヒーターの寿命は概算で1日400回使用で7年が目安です。電源電圧の高い地域でご使用の場合や1人当たりの使用時間の長い場合には、寿命が短くなることがあります。モーターの寿命で風が出なくなります。ヒーターの寿命で温風が次第に冷たくなります。その際はお買上げの販売店に連絡して交換してください。（有料）

保証とアフターサービス

- 修理のご相談は、お買上げの販売店またはお近くの「三菱電機 修理窓口」へ
- その他のご相談は、お買上げの販売店またはお近くの「三菱電機 ご相談窓口」へ
- 保証書（別添付）について
 - 保証書は必ず「お買上げ日・販売店名」などの記入をお確かめのうえ、販売店からお受け取りください。
 - 内容をよくお読みのと、大切に保管してください。 ●保証期間はお買上げ日から1年間です。
- 補修用性能部品の保有期間
当社はこの三菱ハンドドライヤー「ジェットタオル」の補修用性能部品を製造打切後6年保有しています。補修用性能部品とは、その製品の機能を維持するために必要な部品です。

「この製品は日本国内用です。日本国外では使用できず、またアフターサービスもできません。」
This appliance is designed for use in Japan only and can not be used in any other country.
No servicing is available outside of Japan.

この製品は手の乾燥を目的としたもので、手の乾燥以外の用途で使用された場合は保証対象外となります。また、この製品には、殺菌・消毒機能はありません。

仕 様

形 名	電 圧・周 波 数	ヒーター	風 量	消費電力 (W)	電 流 (A)	質 量 (kg)
JT-BC110A	100V 50-60Hz	入	強	910	9.2	11
			弱	450	5.3	
		切	強	550	5.7	
			弱	140	3.4	

※ドレンタンク容量は1ℓです。 ※使用待機時は約1Wの電力を消費します。

お客さま メモ <small>サービスを依頼される とき便利です。</small>	形 名	JT-BC110A			この製品には地球環境保護の一環として再資源化ができるように に主なプラスチック部品に材質名を表示しています。 材質名は主材料にISO規定の略号を使用。
	お買上げ年月日	年	月	日	
	お買上げ店名 (住 所) (電話番号)	()			

三菱電機株式会社

中津川製作所 〒508-8666 岐阜県中津川市駒場町1番3号

この説明書は、再生紙を使用しています。