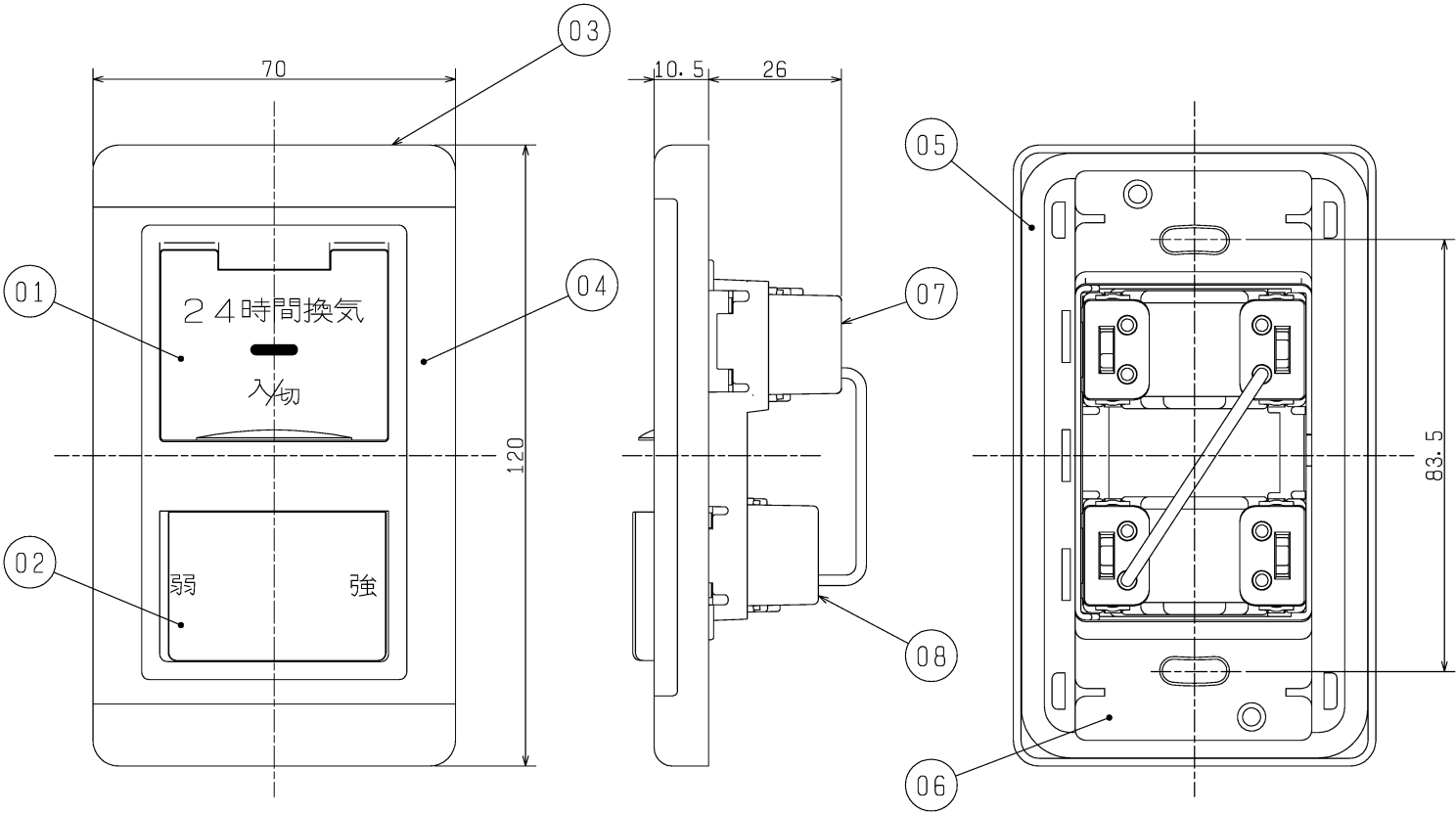


品番	品名	材質	色調(マンセル・近)
01	電源操作板	合成樹脂	4.48Y7.92/0.66
02	風量操作板	合成樹脂	4.48Y7.92/0.66
03	プレート	合成樹脂	4.48Y7.92/0.66
04	化粧枠	合成樹脂	4.48Y7.92/0.66
05	補助枠	鋼板	
06	絶縁取付枠	合成樹脂	
07	電源スイッチ	15A-AC300V	
08	風量切換スイッチ	15A-AC300V	



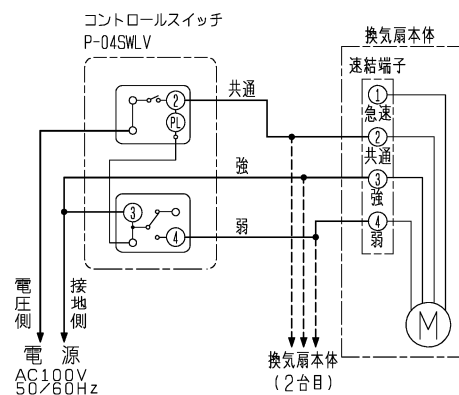
■ 定格負荷容量
15A-AC100V

※仕様は場合により変更することがあります。

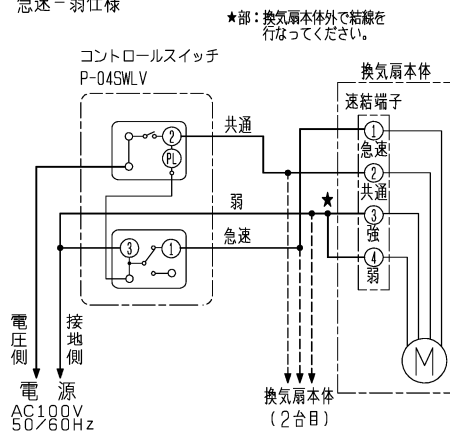
第 3 角 図 法	作 成 日 付	形 名	P-04SWLV ダクト用換気扇DCタイプ専用 コントロールスイッチ (ランプ付)	
	11-03-01			
三菱電機株式会社 中津川製作所		整 理 番 号	NB311030	1/2

■ 結線図

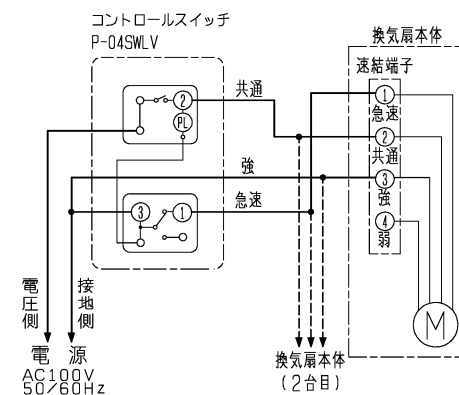
強-弱仕様



急速-弱仕様



急速-強仕様



※太線部分は有資格者である電気工事士にて施工してください。
※複数台運転する場合の台数は、製品の納入仕様書をご確認ください。

※仕様は場合により変更することがあります。

第 3 角 図 法	作 成 日 付	形 名	P-04SWLV ダクト用換気扇DCタイプ専用 コントロールスイッチ (ランプ付)
	11-03-01		
三菱電機株式会社 中津川製作所		整 理 番 号	NB311030
			2/2