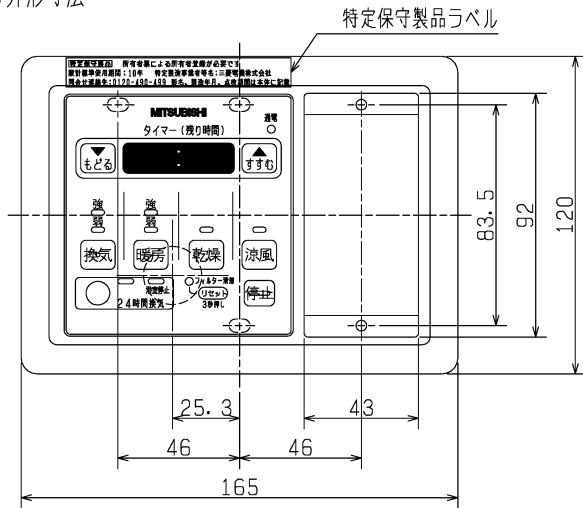
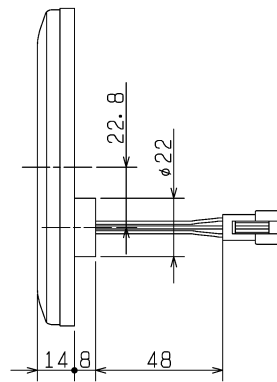


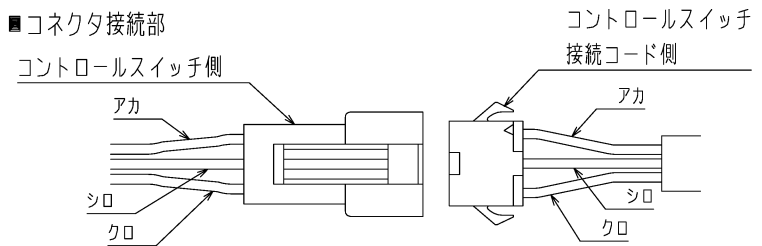
■外形寸法



コントロールスイッチ枠色調:マンセル 5Y9/0.5 (近似色)

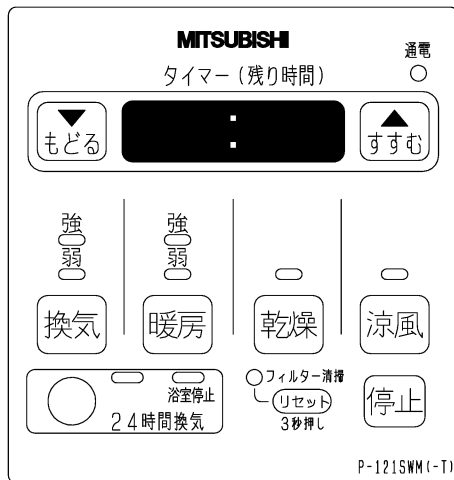


■コネクタ接続部




- ※コントロールスイッチと本体とを接続するためのコントロールスイッチ接続コード(5m)は、本体側に同梱されています。
- ※取付ねじはお客さまにて手配してください。
- ※浴室には取付けしないでください。
- ※スイッチボックスに取付ける場合はJIS C 8340に適合した3個用スイッチボックスに取付けてください。
- ※お客様手配の照明スイッチは以下のいずれかの製品をご用意ください。

■表示部



■付属品

- ・工事説明書(A3 1枚四つ折り)



パナソニック電工製 コスモシリーズワイド21	ハンドル名	スイッチ形名	取付枠
1個用スイッチ ほたる付	WT3031W	WT5051	WT3700020 (20個入り)
2個用スイッチ ほたる付	WT3032W		
3個用スイッチ ほたる付	WT3033W		

※照明スイッチをご使用にならない場合はプランクカバー(WT-6191W(取付枠付) パナソニック電工製)をご用意ください。

※適合機種 WD-121BZMD、WD-221BZMD
※仕様は場合により変更することがあります。

第 3 角 図 法	作成日付	形 名	P-121SWM-T	
	09-02-03		バス乾燥・暖房・換気システム(セパレートタイプ) コントロールスイッチ(照明タイプ)	
三菱電機株式会社 中津川製作所		整理番号	NB308181	
			1/1	