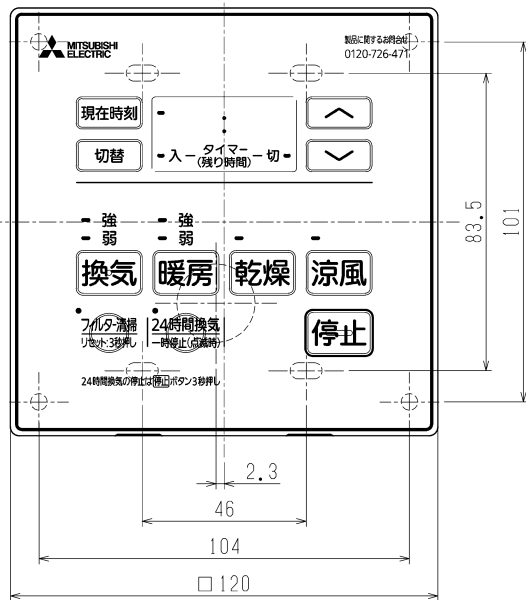


■外形寸法

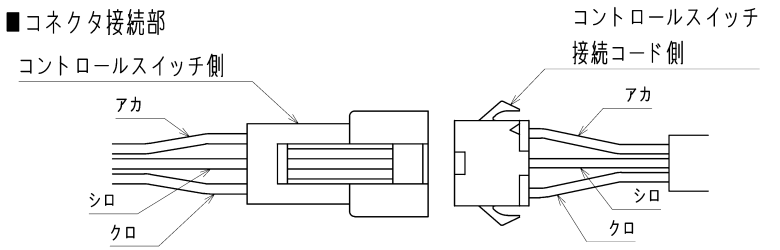


コントロールスイッチ枠 色調：マンセル N9（近似色）

■表示部（全点灯時）




■コネクタ接続部



- ※付属の据付説明書をお読みいただき、正しく据付けてください。
- ※コントロールスイッチと本体とを接続するためのコントロールスイッチ接続コード（5m）は、本体側に同梱されています。
- ※据付ねじはお客さまにて手配してください。
- ※浴室内には据付けないでください。
- ※壁に直接据付ける場合は、壁に50×70mmの穴を開けてください。（詳細は据付説明書をご確認ください。）
- ※スイッチボックスに据付ける場合はJIS C 8340に適合した2個用スイッチボックスに据付けてください。（1個用スイッチボックスには据付けられません）

■付属品

- ・据付説明書（A3 1枚四つ折り）



単位は（mm）

- ※適合機種：カタログや本体側の納入仕様書を確認してください。
- ※仕様は場合により変更することがあります。

第三角法	三菱電機株式会社	形名	P-121SWM5 バス乾燥・暖房・換気システム（セパレートタイプ） コントロールスイッチ（標準タイプ）	
作成日付	2022-02-16	整理番号	NB321008	1/1