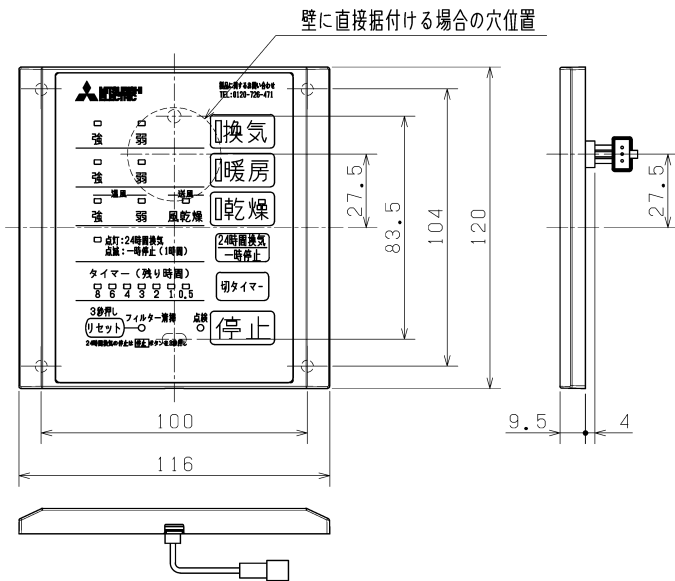


■外形寸法



コントロールスイッチ 枠色調：マンセル N9（近似色）


■表示部

製品に関するお問い合わせ
TEL: 0120-726-471

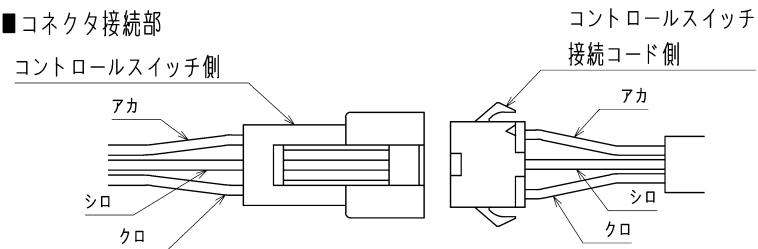
<input type="checkbox"/> 強	<input type="checkbox"/> 弱	換気
<input type="checkbox"/> 強	<input type="checkbox"/> 弱	暖房
<input type="checkbox"/> 温風	<input type="checkbox"/> 送風	乾燥
<input type="checkbox"/> 強	<input type="checkbox"/> 弱	風乾燥
<input type="checkbox"/> 点灯：24時間換気 点滅：一時停止（1時間）		24時間換気 一時停止
タイマー（残り時間） <input type="checkbox"/> 8 <input type="checkbox"/> 6 <input type="checkbox"/> 4 <input type="checkbox"/> 3 <input type="checkbox"/> 2 <input type="checkbox"/> 1 <input type="checkbox"/> 0.5		切タイマー
3秒押し フィルター清掃 点検 (リセット)		停止
24時間換気の停止は [停止] ボタンを3秒押し		

■付属品

- ・据付説明書（A3 1枚四つ折り）



■コネクタ接続部



- ※付属の据付説明書をお読みいただき、正しく据付けてください。
- ※コントロールスイッチと本体とを接続するためのコントロールスイッチ接続コード（5m）は、本体側に同梱されています。
- ※据付ねじはお客さまにて手配してください。
スイッチボックスに据付ける場合：M4×20皿ねじ（2本）
壁に直接据付ける場合：φ3.1×20木ねじ（4本）
（ねじの長さは一般的な例です。壁の厚さに応じて選定してください）
- ※浴室内には据付けないでください。
- ※壁に直接据付ける場合は、壁にφ35mmの穴を開けてください。
- ※スイッチボックスに据付ける場合はJIS C 8340に適合した1個用スイッチボックスに据付けてください。

単位は（mm）

※適合機種：カタログや本体側の納入仕様書を確認してください。
※仕様は場合により変更することがあります。

第三角法	三菱電機株式会社	形名	P-141SW5 24時間換気機能付バス乾燥・暖房・換気システム コントロールスイッチ（標準タイプ）
作成日付	2022-02-16	整理番号	NB322023
			1/1