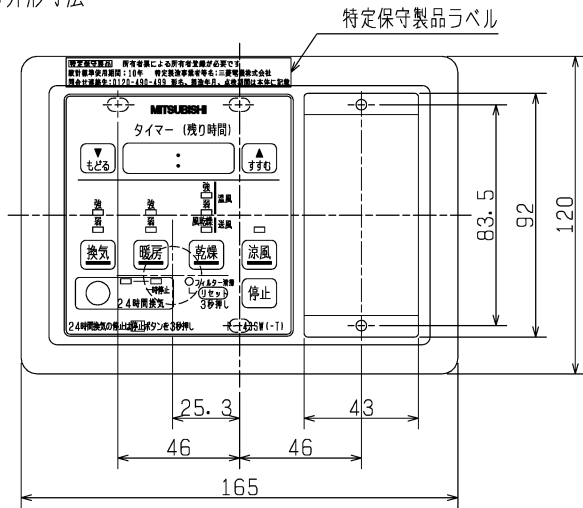
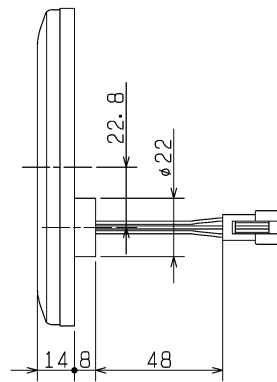


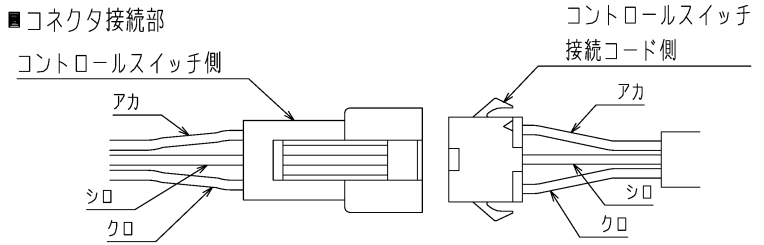
■外形寸法



コントロールスイッチ枠色調：マンセル 5Y9/0.5 (近似色)

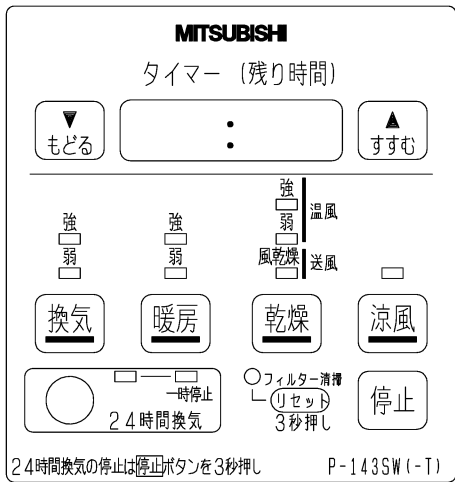


■コネクタ接続部




- ※付属の取付工事説明書をお読みいただき、正しく取り付けてください。
- ※コントロールスイッチと本体とを接続するためのコントロールスイッチ接続コード（5m）は、本体側に同梱されています。
- ※取付ねじはお客さまにて手配してください。
- ※浴室の壁には取付けしないでください。
- ※壁に直接取付ける場合は、壁にφ25mmの穴を開けてください。
- ※スイッチボックスに取付ける場合はJIS C 8340に適合した3個用スイッチボックスに取付けてください。
- ※お客様手配の照明スイッチは以下のいずれかの製品をご用意ください。

■表示部



■付属品

- ・工事説明書 (A3 1枚四つ折り)



パナソニック電工製 コスモワイドシリーズ21	ハンドル名	スイッチ形名	取付枠
1個用スイッチ ほたる付	WT3031W	WT5051 (片切) WT5052 (3路)	WT3700020
2個用スイッチ ほたる付	WT3032W		
3個用スイッチ ほたる付	WT3033W		

- ※照明スイッチをご使用にならない場合はブランクチップ (WT-6191W パナソニック電工製) をご使用ください。
- ※形名は2011年5月現在のものです。メーカーによって形名を変更する場合がございます。また、使用の可否は弊社確認によるものです。

※適合機種 V-142BZ、V-143BZ
V-142BZL、V-143BZL

※仕様は場合により変更することがあります。

第 3 角 図 法	作成日付	形 名	P-143SW-T 24時間換気機能付バス乾燥・暖房・換気システム コントロールスイッチ (照明タイプ)
	11-05-01		
三菱電機株式会社 中津川製作所		整理番号	NB310159
			1/1