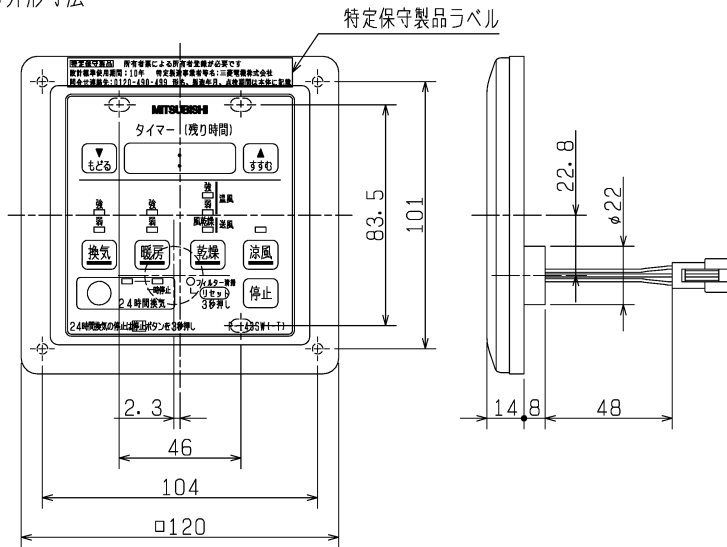
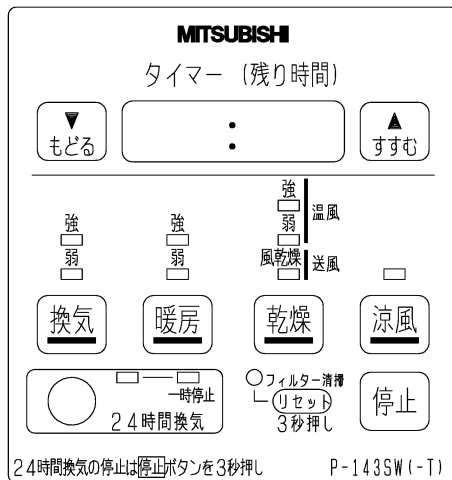


■外形寸法




コントロールスイッチ 枠色調：マンセル 5Y9/0.5 (近似色)

■表示部

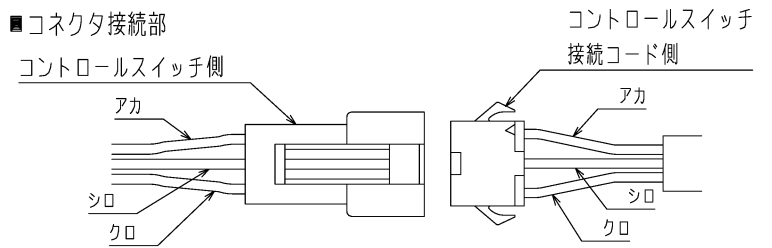


■付属品

・工事説明書 (A3 1枚四つ折り)



■コネクタ接続部



※付属の取付工事説明書をお読みいただき、正しく取り付けてください。
 ※コントロールスイッチと本体とを接続するためのコントロールスイッチ接続コード (5m) は、本体側に同梱されています。

※取付ねじはお客さまにて手配してください。
 ※浴室の壁には取付けしないでください。
 ※壁に直接取付ける場合は、壁にφ25mmの穴を開けてください。
 ※スイッチボックスに取付ける場合はJIS C 8340に適合した2個用スイッチボックスに取付けてください。

※適合機種 V-142BZ、V-143BZ
 V-142BZL、V-143BZL

※仕様は場合により変更することがあります。

第 3 角 図 法	作成日付	形 名	P-143SW	
	11-05-01		24時間換気機能付バス乾燥・暖房・換気システム コントロールスイッチ (標準タイプ)	
三菱電機株式会社 中津川製作所		整理番号	NB310158	
				1/1