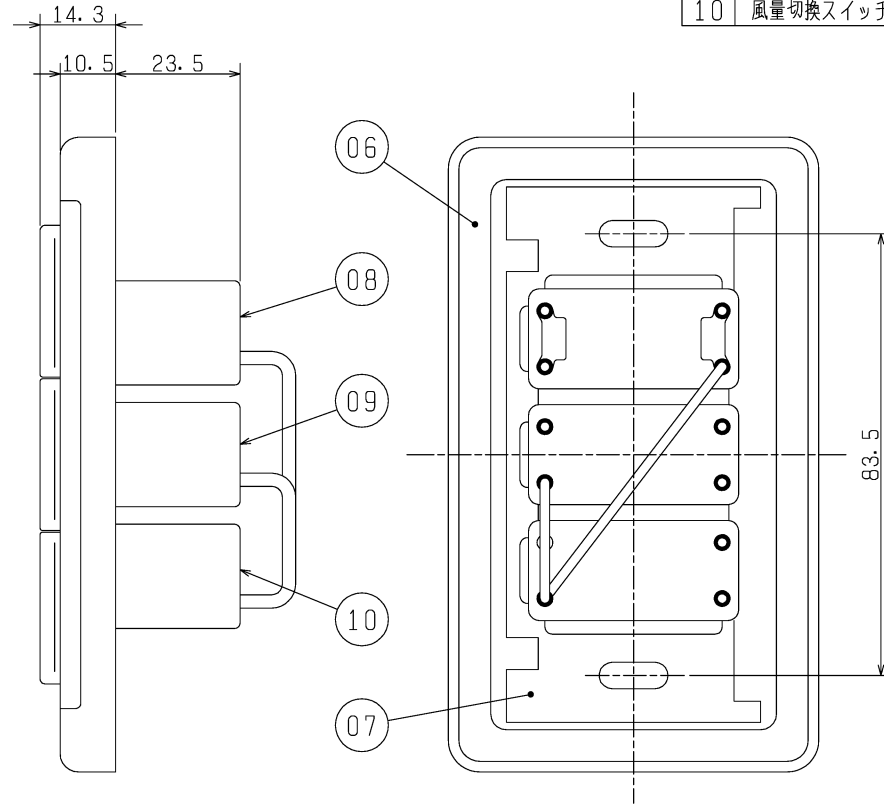
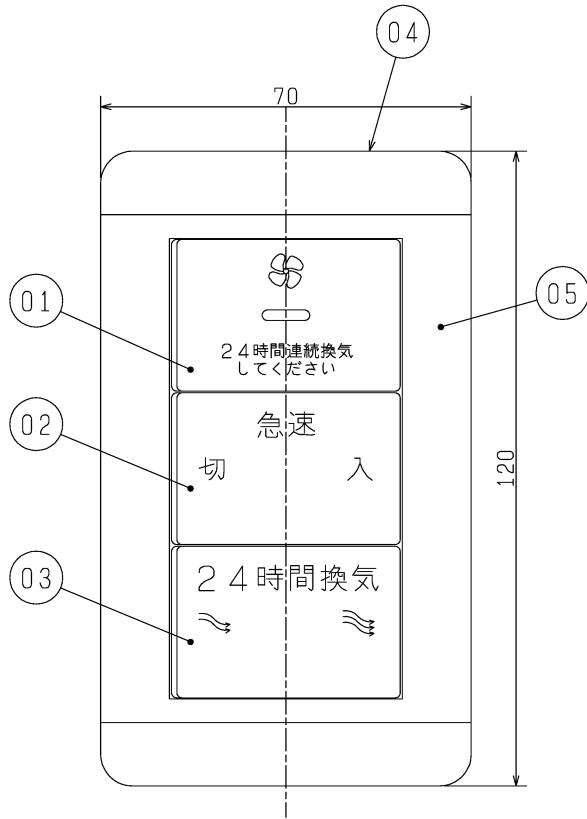
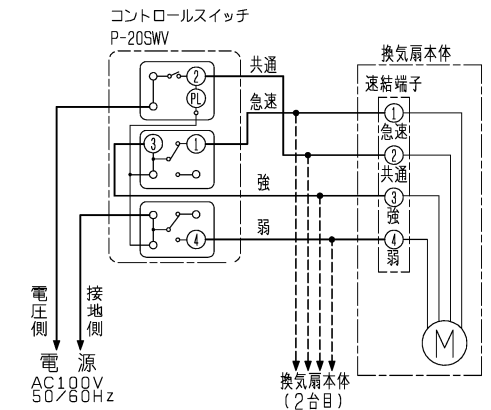


品番	品名	材質	色調(マンセル・近)
01	電源操作板	合成樹脂	4.48Y7.92/0.66
02	急速操作板	合成樹脂	4.48Y7.92/0.66
03	風量操作板	合成樹脂	4.48Y7.92/0.66
04	プレート	合成樹脂	4.48Y7.92/0.66
05	化粧枠	合成樹脂	4.48Y7.92/0.66
06	補助枠	鋼板	
07	絶縁取付枠	合成樹脂	
08	電源スイッチ	15A-AC300V	
09	急速スイッチ	15A-AC300V	
10	風量切換スイッチ	15A-AC300V	



■ 結線図



※太線部分は有資格者である電気工事士にて施工してください。  
 ※複数台運転する場合の台数は、製品の納入仕様書をご確認ください。

■ 定格負荷容量  
 15A-AC100V

※仕様は場合により変更することがあります。

第 3 角 図 法	作成日付	形 名	P-20SWV ダクト用換気扇DCタイプ専用 コントロールスイッチ(ランプ付)
	11-03-01		
三菱電機株式会社中津川製作所		整理番号	NB311029
			1/1