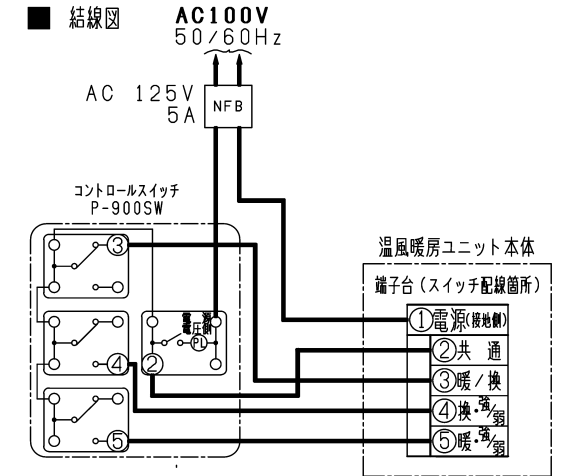
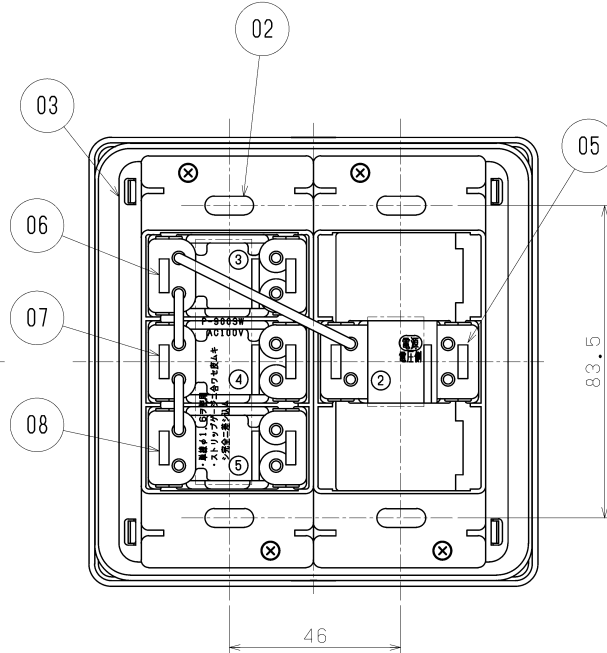
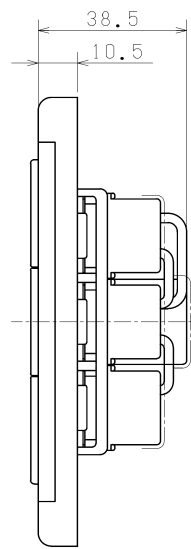
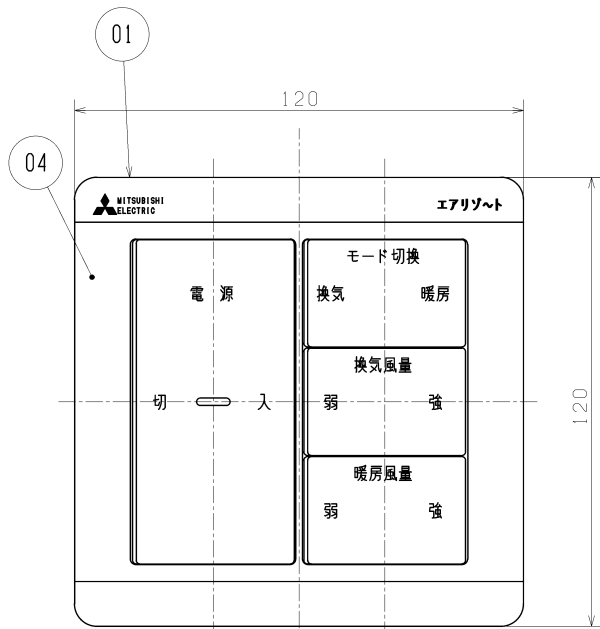


三菱 高気密
高断熱 住宅用 換気暖房システム部材

品番	品名	材質	色調(マンセル・近)
01	プレート	合成樹脂	5.6Y9.0/0.5
02	絶縁取付枠	合成樹脂	
03	補助枠	鋼板	
04	化粧枠	合成樹脂	5.6Y9.0/0.5
05	電源SW	4A 300V	
06	モード切換SW	15A 300V	
07	換気風量切換SW	15A 300V	
08	暖房風量切換SW	15A 300V	



適用機種(負荷)
温風暖房ユニット
VL-900HR (天埋タイプ)

(単位mm)

- ※工事店様が行う配線工事は太線(—)部分になります。
- ※配線は、VVFφ1.6mmを使用してください。
- ※取付は「2個用スイッチボックス JIS C 8340」を使用して壁面に取付けてください。
- ※仕様は場合により変更することがあります。

第三角法	三菱電機株式会社	形名	コントロールスイッチ(壁埋込スイッチ) P-900SW
作成日付	2024-07-04	整理番号	NB414012A 1/1